

ECLISSE  
DRZWI ROZWIERANE  
CENNIK EDYCJA 1  
**01/07/2023**

# ECLISSE KOLEKCJA

Drzwi ukryte





## INDEX

DRZWI UKRYTE <b>STANDARD 40</b> grubość drzwi 40 mm	5
DRZWI UKRYTE <b>BATTENTE 45</b> grubość drzwi 45 mm	13
DRZWI UKRYTE <b>FUSION 50</b> grubość drzwi 50 mm	31
DRZWI UKRYTE <b>FUSION PLUS</b> grubość drzwi 50 mm	47
DRZWI UKRYTE <b>ECLISSE 40</b> grubość drzwi 45 mm	59
<b>AKCESORIA</b>	102
LISTWA PRZYPODŁOGOWA <b>BATTISCOPA</b>	103
LISTWA PRZYPODŁOGOWA <b>DELTA</b>	105
KLAMKI	107
KOLEKCJA OKŁADZINY KAMIENNEJ <b>STONE</b>	113
DRZWI ROZWIERANE SZKLANE <b>VETRO</b> grubość drzwi 8 mm	115



# STANDARD 40

## DRZWI ROZWIERANE STANDARD 40

grubość drzwi 40 mm

| zawiasy ANSELM ISTAR | zamek Bonaiti B-TWIN

### INDEX



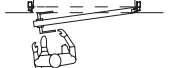
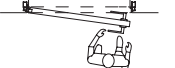
OŚCIEŻNICA ALUMINIOWA	6
ZESTAWY Z DRZWIAMI PRZYGOTOWANYMI DO MAŁOWANIA FARBĄ AKRYLOWĄ	8
ZESTAWY Z DRZWIAMI MAŁOWANYMI	10
OKUCIA	11

# ECLISSE STANDARD 40

Ościeżnica aluminiowa  
z nafrezowaniem pod zawiasy ANSELM ISTAR  
oraz zamek magnetyczny BONAITI



## OŚCIEŻNICA ALUMINIOWA

OŚCIEŻNICA ALUMINIOWA					
WYMIARY STANDARDOWE					
	DO WEWNĄTRZ LEWE	DO WEWNĄTRZ PRAWO	NA ZEWNĄTRZ PRAWO	NA ZEWNĄTRZ LEWE	
					
ŚWIATŁO PRZEJŚCIA L x H w mm	KOD	KOD	KOD	KOD	CENA netto/brutto
600x2020/2009	SOWL 600/2020	SOWP 600/2020	SOZP 600/2009	SOZL 600/2009	1030 zł / 1266,90 zł
700x2020/2009	SOWL 700/2020	SOWP 700/2020	SOZP 700/2009	SOZL 700/2009	1030 zł / 1266,90 zł
800x2020/2009	SOWL 800/2020	SOWP 800/2020	SOZP 800/2009	SOZL 800/2009	1030 zł / 1266,90 zł
900x2020/2009	SOWL 900/2020	SOWP 900/2020	SOZP 900/2009	SOZL 900/2009	1090 zł / 1340,70 zł
1000x2020/2009	SOWL 1000/2020	SOWP 1000/2020	SOZP 1000/2009	SOZL 1000/2009	1090 zł / 1340,70 zł
600x2100/2089	SOWL 600/2100	SOWP 600/2100	SOZP 600/2089	SOZL 600/2089	1300 zł / 1599,00 zł
700x2100/2089	SOWL 700/2100	SOWP 700/2100	SOZP 700/2089	SOZL 700/2089	1300 zł / 1599,00 zł
800x2100/2089	SOWL 800/2100	SOWP 800/2100	SOZP 800/2089	SOZL 800/2089	1300 zł / 1599,00 zł
900x2100/2089	SOWL 900/2100	SOWP 900/2100	SOZP 900/2089	SOZL 900/2089	1350 zł / 1660,50 zł
1000x2100/2089	SOWL 1000/2100	SOWP 1000/2100	SOZP 1000/2089	SOZL 1000/2089	1350 zł / 1660,50 zł
600x2200/2189	SOWL 600/2200	SOWP 600/2200	SOZP 600/2189	SOZL 600/2189	1450 zł / 1783,50 zł
700x2200/2189	SOWL 700/2200	SOWP 700/2200	SOZP 700/2189	SOZL 700/2189	1450 zł / 1783,50 zł
800x2200/2189	SOWL 800/2200	SOWP 800/2200	SOZP 800/2189	SOZL 800/2189	1450 zł / 1783,50 zł
900x2200/2189	SOWL 900/2200	SOWP 900/2200	SOZP 900/2189	SOZL 900/2189	1510 zł / 1857,30 zł
1000x2200/2189	SOWL 1000/2200	SOWP 1000/2200	SOZP 1000/2189	SOZL 1000/2189	1510 zł / 1857,30 zł

- ▶ MALOWANIE OŚCIEŻNICY W KOLORZE RAL/NCS DOPŁATA +23% (DOTYCZY ELEMENTÓW WIDOCZNYCH PO ZAMONTOWANIU ZGODNIE Z INSTRUKCJĄ MONTAŻU)
- ▶ OŚCIEŻNICA NIE OBEJMUJE OKUĆ (ZAWIASÓW, ZAMKA, BLACHY ZACZEPOWEJ, USZCZELKI)

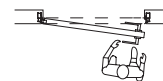
# ECLISSE STANDARD 40

## OŚCIEŻNICA ALUMINIOWA

Ościeżnica aluminiowa  
z nafrezowaniem pod zawiasy ANSELM ISTAR  
oraz zamek magnetyczny BONAITI



OŚCIEŻNICA ALUMINIOWA				
WYMIARY STANDARDOWE				
DO WEWNĄTRZ LEWE	DO WEWNĄTRZ PRAWO	NA ZEWNĄTRZ PRAWO	NA ZEWNĄTRZ LEWE	



ŚWIATŁO PRZEJŚCIA L x H w mm	KOD	KOD	KOD	KOD	CENA netto/brutto
600x2289/2300	SOWL 600/2300	SOWP 600/2300	SOZP 600/2289	SOZL 600/2289	1620 zł / 1992,60 zł
700x2289/2300	SOWL 700/2300	SOWP 700/2300	SOZP 700/2289	SOZL 700/2289	1620 zł / 1992,60 zł
800x2289/2300	SOWL 800/2300	SOWP 800/2300	SOZP 800/2289	SOZL 800/2289	1620 zł / 1992,60 zł
900x2289/2300	SOWL 900/2300	SOWP 900/2300	SOZP 900/2289	SOZL 900/2289	1680 zł / 2066,40 zł
1000x2289/2300	SOWL 1000/2300	SOWP 1000/2300	SOZP 1000/2289	SOZL 1000/2289	1680 zł / 2066,40 zł
600x2389/2400	SOWL 600/2400	SOWP 600/2400	SOZP 600/2389	SOZL 600/2389	1620 zł / 1992,60 zł
700x2389/2400	SOWL 700/2400	SOWP 700/2400	SOZP 700/2389	SOZL 700/2389	1620 zł / 1992,60 zł
800x2389/2400	SOWL 800/2400	SOWP 800/2400	SOZP 800/2389	SOZL 800/2389	1620 zł / 1992,60 zł
900x2389/2400	SOWL 900/2400	SOWP 900/2400	SOZP 900/2389	SOZL 900/2389	1680 zł / 2066,40 zł
1000x2389/2400	SOWL 1000/2400	SOWP 1000/2400	SOZP 1000/2389	SOZL 1000/2389	1680 zł / 2066,40 zł

- ▶ MAŁOWANIE OŚCIEŻNICY W KOLORZE RAL/NCS DOPŁATA +23% (DOTYCZY ELEMENTÓW WIDOCZNYCH PO ZAMONTOWANIU ZGODNIE Z INSTRUKCJĄ MONTAŻU)
- ▶ OŚCIEŻNICA NIE OBEJMUJE OKUĆ (ZAWIASÓW, ZAMKA, BLACHY ZACZEPOWEJ, USZCZELKI)



ZESTAW Z DRZWIAMI PRZYGOTOWANYMI DO MALOWANIA FARBAMI AKRYLOWYMI

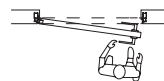
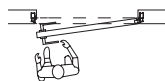
OŚCIEŻNICA + SKRZYDŁO + AKCESORIA: ZAWIASY ORAZ ZAMEK MAGNETYCZNY

DO WEWNĄTRZ LEWE

DO WEWNĄTRZ PRAWO

NA ZEWNĄTRZ PRAWO

NA ZEWNĄTRZ LEWE



ŚWIATŁO PRZEJŚCIA L x H w mm	KOD	KOD	KOD	KOD	CENA netto/brutto
600x2020/2009 *	SDWL 600/2020	SDWP 600/2020	SDZP 600/2009	SDZL 600/2009	1800 zł / 2 214,00 zł (*)
700x2020/2009 *	SDWL 700/2020	SDWP 700/2020	SDZP 700/2009	SDZL 700/2009	1800 zł / 2 214,00 zł (*)
800x2020/2009 *	SDWL 800/2020	SDWP 800/2020	SDZP 800/2009	SDZL 800/2009	1800 zł / 2 214,00 zł (*)
900x2020/2009 *	SDWL 900/2020	SDWP 900/2020	SDZP 900/2009	SDZL 900/2009	1840 zł / 2 263,20 zł (*)
1000x2020/2009 ***	SDWL 1000/2020	SDWP 1000/2020	SDZP 1000/2009	SDZL 1000/2009	1930 zł / 2 373,90 zł
600x2100/2089	SDWL 600/2100	SDWP 600/2100	SDZP 600/2089	SDZL 600/2089	2140 zł / 2 632,20 zł
700x2100/2089	SDWL 700/2100	SDWP 700/2100	SDZP 700/2089	SDZL 700/2089	2140 zł / 2 632,20 zł
800x2100/2089	SDWL 800/2100	SDWP 800/2100	SDZP 800/2089	SDZL 800/2089	2140 zł / 2 632,20 zł
900x2100/2089	SDWL 900/2100	SDWP 900/2100	SDZP 900/2089	SDZL 900/2089	2180 zł / 2 681,40 zł
1000x2100/2089 ***	SDWL 1000/2100	SDWP 1000/2100	SDZP 1000/2089	SDZL 1000/2089	2230 zł / 2 742,90 zł
600x2200/2189	SDWL 600/2200	SDWP 600/2200	SDZP 600/2189	SDZL 600/2189	2380 zł / 2 927,40 zł
700x2200/2189	SDWL 700/2200	SDWP 700/2200	SDZP 700/2189	SDZL 700/2189	2380 zł / 2 927,40 zł
800x2200/2189	SDWL 800/2200	SDWP 800/2200	SDZP 800/2189	SDZL 800/2189	2380 zł / 2 927,40 zł
900x2200/2189	SDWL 900/2200	SDWP 900/2200	SDZP 900/2189	SDZL 900/2189	2430 zł / 2 988,90 zł
1000x2200/2189 ***	SDWL 1000/2200	SDWP 1000/2200	SDZP 1000/2189	SDZL 1000/2189	2490 zł / 3 062,70 zł

PUNKT GWARANCJI

Powierzchnia skrzydeł jest wykończona podkładem przystosowanym do malowania farbami akrylowymi przeznaczonymi do ścian lub mebli. Farba powinna być naniesiona zgodnie ze sztuką lakierniczą oraz wytycznymi producenta farby na obie strony powierzchni skrzydeł celem uniknięcia wypaczenia lub odkształceń.

Odpowiedzialność producenta w ramach gwarancji i innych roszczeń cywilnoprawnych obowiązuje tylko i wyłącznie na produkty sprzedane przez Eclisse Polska. Jakakolwiek obróbka produktów dokonana poza fabryką Eclisse Polska (np. malowanie, oklejanie: lustrem, szkłem, tapetą, fornirem, okleiną sztuczną, oraz inna ingerencja w produkt) wyłącza możliwość dochodzenia powyższych roszczeń.

PUNKT GWARANCJI

- ▶ USZCZELKI DOSTĘPNE TYLKO W KOLORZE CZARNYM, BIAŁYM LUB SZARYM
- ▶ KLAMKA STANOWI WYPOSAŻENIE DODATKOWE
- ▶ KOMPLET STANOWIĄ 3 OPAKOWANIA
- ▶ MALOWANIE OŚCIEŻNICY W KOLORZE RAL/NCS DOPLATA + 13% (DOTYCZY ELEMENTÓW WIDOCZNYCH PO ZAMONTOWANIU ZGODNIE Z INSTRUKCJĄ MONTAŻU)
- ▶ PODCIĘCIE SKRZYDŁA NA CAŁEJ SZEROKOŚCI DOPLATA: DO 20mm + 50 ZŁ NETTO, POWYŻEJ 20mm + 100 ZŁ NETTO
- ▶ (\*) WYPEŁNIENIE SKRZYDŁA PŁYTA OTWOROWANĄ DOPLATA + 150 ZŁ NETTO / 184,50 ZŁ BRUTTO
- ▶ (\*\*) PODCIĘCIE WENTYLACYJNE LUB WYKONANIE OTWORÓW DO TULEI WENTYLACYJNYCH DOPLATA + 100 ZŁ NETTO/123 ZŁ BRUTTO (STR. 123)
- ▶ (\*\*\*) SKRZYDŁO WYKONANE Z PODWÓJNEGO RAMIAKA SOSNOWEGO, WYPEŁNIENIE TYPU PLASTER MIODU

# ECLISSE STANDARD 40

## ZESTAWY Z DRZWIAMI 40 mm

Ościeżnica aluminiowa  
z nafrezowaniem pod zawiasy ANSELM ISTAR  
oraz zamek magnetyczny BONAITI



### ZESTAW Z DRZWIAMI PRZYGOTOWANYMI DO MALOWANIA FARBAMI AKRYLOWYMI

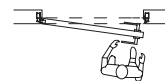
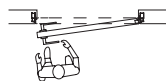
#### OŚCIEŻNICA + SKRZYDŁO + AKCESORIA: ZAWIASY ORAZ ZAMEK MAGNETYCZNY

DO WEWNĄTRZ LEWE

DO WEWNĄTRZ PRAWO

NA ZEWNĄTRZ PRAWO

NA ZEWNĄTRZ LEWE



ŚWIATŁO PRZEJŚCIA L x H w mm	KOD	KOD	KOD	KOD	CENA netto/brutto
600x2289/2300	SDWL 600/2300	SDWL 600/2300	SDWL 600/2289	SDWL 600/2289	2630 zł /3 234,90 zł
700x2289/2300	SDWL 700/2300	SDWL 700/2300	SDWL 700/2289	SDWL 700/2289	2630 zł /3 234,90 zł
800x2289/2300	SDWL 800/2300	SDWL 800/2300	SDWL 800/2289	SDWL 800/2289	2630 zł /3 234,90 zł
900x2289/2300	SDWL 900/2300	SDWL 900/2300	SDWL 900/2289	SDWL 900/2289	2680 zł /3 296,40 zł
1000x2289/2300 ***	SDWL 1000/2300	SDWL 1000/2300	SDWL 1000/2289	SDWL 1000/2289	2730 zł /3 357,90 zł
600x2389/2400 ***	SDWL 600/2400	SDWL 600/2400	SDWL 600/2389	SDWL 600/2389	2630 zł /3 234,90 zł
700x2389/2400 ***	SDWL 700/2400	SDWL 700/2400	SDWL 700/2389	SDWL 700/2389	2630 zł /3 234,90 zł
800x2389/2400 ***	SDWL 800/2400	SDWL 800/2400	SDWL 800/2389	SDWL 800/2389	2630 zł /3 234,90 zł
900x2389/2400 ***	SDWL 900/2400	SDWL 900/2400	SDWL 900/2389	SDWL 900/2389	2680 zł /3 296,40 zł
1000x2389/2400 ***	SDWL 1000/2400	SDWL 1000/2400	SDWL 1000/2389	SDWL 1000/2389	2730 zł /3 357,90 zł

Powierzchnia skrzydeł jest wykończona podkładem przystosowanym do malowania farbami akrylowymi przeznaczonymi do ścian lub mebli. Farba powinna być naniesiona zgodnie ze sztuką lakierniczą oraz wytycznymi producenta farby na obie strony powierzchni skrzydeł celem uniknięcia wypaczenia lub odkształceń.


Odpowiedzialność producenta w ramach gwarancji i innych roszczeń cywilnoprawnych obowiązuje tylko i wyłącznie na produkty sprzedane przez Eclipse Polska. Jakkolwiek obróbka produktów dokonana poza fabryką Eclipse Polska (np. malowanie, oklejanie: lustrem, szkłem, tapetą, fornirem, okleiną sztuczną, oraz inna ingerencja w produkt) wyłącza możliwość dochodzenia powyższych roszczeń.

- ▶ USZCZELKI DOSTĘPNE TYLKO W KOLORZE CZARNYM, BIAŁYM LUB SZARYM
- ▶ KLAMKA STANOWI WYPOSAŻENIE DODATKOWE
- ▶ KOMPLET STANOWIĄ 3 OPAKOWANIA
- ▶ MALOWANIE OŚCIEŻNICY W KOLORZE RAL/NCS DOPLATA + 13% (DOTYCZY ELEMENTÓW WIDOCZNYCH PO ZAMONTOWANIU ZGODNIE Z INSTRUKCJĄ MONTAŻU)
- ▶ PODCIĘCIE SKRZYDŁA NA CAŁEJ SZEROKOŚCI DOPLATA: DO 20mm + 50 ZŁ NETTO, POWYŻEJ 20mm + 100 ZŁ NETTO
- ▶ (\*) WYPEŁNIENIE SKRZYDŁA PŁYTA OTWOROWANĄ DOPLATA + 150 ZŁ NETTO / 184,50 ZŁ BRUTTO
- ▶ (\*\*) PODCIĘCIE WENTYLACYJNE LUB WYKONANIE OTWORÓW DO TULEI WENTYLACYJNYCH DOPLATA + 100 ZŁ NETTO/123 ZŁ BRUTTO (STR. 123)
- ▶ (\*\*\*) SKRZYDŁO WYKONANE Z PODWÓJNEGO RAMIAKA SOSNOWEGO, WYPEŁNIENIE TYPU PLASTER MIODU


**Kompletny zestaw zawiera: ościeżnicę aluminiową, skrzydło drzwiowe, okucia. Klamki stanowią wyposażenie dodatkowe.**

**KOLORYSTYKA PODSTAWOWA PÓŁMAT RAL 9003, 9010, 9016**


wysokość mm	szerokość	MALOWANIE OBUSTRONNIE
H=2009-2400	L=60, 70, 80, 90, 100	DOPLATA
Wybraną cenę zestawu z drzwiami do malowania farbami akrylowymi należy powiększyć o:		+30%



RAL 9003



RAL 9010



RAL 9016

**KOLORYSTYKA RAL LUB NCS PÓŁMAT (\*)**

wysokość mm	szerokość	MALOWANIE OBUSTRONNIE
H=2009-2400	L=60, 70, 80, 90, 100	DOPLATA
Wybraną cenę zestawu z drzwiami do malowania farbami akrylowymi należy powiększyć o:		+35%




Kolorystyka RAL lub NCS PÓŁMAT

- ▶ CENA ZAWIERA OŚCIEŻNICĘ ALUMINIOWĄ, DRZWI ORAZ OKUCIA
- ▶ KLAMKA STANOWI WYPOSAŻENIE DODATKOWE
- ▶ KOMPLET STANOWIĄ 3 OPAKOWANIA
- ▶ MALOWANIE OŚCIEŻNICZY W KOLORZE RAL/NCS DOPLATA + 13% (DOTYCZY ELEMENTÓW WIDOCZNYCH PO ZAMONTOWANIU ZGODNIE Z INSTRUKCJĄ MONTAŻU)
- ▶ PODCIĘCIE SKRZYDŁA NA CAŁEJ SZEROKOŚCI DOPLATA: DO 20mm + 50 ZŁ NETTO, POWYŻEJ 20mm + 100 ZŁ NETTO
- ▶ (\*) ZASTRZEGAMY SOBIE PRAWO ODMOWY REALIZACJI ZAMÓWIENIA W WYBRANYM KOLORZE Z PRZYCZYN OD NAS NIEZALEŻNYCH
- ▶ (\*\*) PODCIĘCIE WENTYLACYJNE LUB WYKONANIE OTWORÓW DO TULEI WENTYLACYJNYCH DOPLATA + 100 ZŁ NETTO/123 ZŁ BRUTTO (STR. 123)

## OKUCIA DO DRZWI

Komplet zawiera uszczelkę montowaną w ramie, 2 lub 3 zawiasy, zaślepki, zamek magnetyczny z blachą zaczepową, komplet wkrętów.



Uszczelka, długość 6,6 m SCHLEGEL AQUAMAC 9111  
biała, czarna lub szara




Zamek magnetyczny Bonaiti B-TWIN



Blacha zaczepowa



Zaślepka na zawiasy



Zawiasy ANSEMI ISTAR



Komplet wkrętów

KOD	ASORTYMENT	CENA kolor podstawowy	CENA kolor czarny, biały
OPFER 42	OKUCIA WRAZ Z ZAMKIEM NA KLUCZ (2 ZAWIASY)	345 zł netto / 424,35 zł brutto	448,50 zł netto 551,66 zł brutto
OPFER 43	OKUCIA WRAZ Z ZAMKIEM WC (2 ZAWIASY)	345 zł netto / 424,35 zł brutto	
OPFER 44	OKUCIA WRAZ Z ZAMKIEM NA WKŁADKĘ PATENTOWĄ (2 ZAWIASY)	345 zł netto / 424,35 zł brutto	
OPFER 45	OKUCIA WRAZ Z ZAMKIEM NA KLUCZ (3 ZAWIASY)	440 zł netto / 541,20 zł brutto	572 zł netto 703,56 zł brutto
OPFER 46	OKUCIA WRAZ Z ZAMKIEM WC (3 ZAWIASY)	440 zł netto / 541,20 zł brutto	
OPFER 47	OKUCIA WRAZ Z ZAMKIEM NA WKŁADKĘ PATENTOWĄ (3 ZAWIASY)	440 zł netto / 541,20 zł brutto	

KOD	ASORTYMENT DODATKOWY	CENA
USCZ	USZCZELKA DO OŚCIEŻNIC W KOLORZE BIAŁYM, CZARNYM LUB SZARYM	6,5 zł netto / 8 zł brutto za 1m/b



# BATTENTE 45

## DRZWI ROZWIERANE BATTENTE 45

grubość drzwi 45 mm

| zawiasy ANSELM ISTAR | zamek AGB

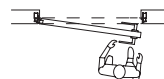
### INDEX

OŚCIEŻNICA ALUMINIOWA	14
ZESTAWY Z DRZWIAMI PRZYGOTOWANYMI DO MALOWANIA FARBĄ AKRYLOWĄ	16
ZESTAWY Z DRZWIAMI MALOWANYMI	18
ZESTAWY Z DRZWIAMI FORNIROWANYMI	21
DRZWI Z LUSTREM	22
DRZWI Z TAFLĄ SZKLANĄ	23
DRZWI Z OKŁADZINĄ KAMIENNĄ	24
DRZWI ZDOBIONE FREZOWANE	25
DRZWI Z RAMKĄ ALUMINIOWĄ	26
DRZWI ALUMINIOWO-SZKLANE Z POJEDYNCZYM SZKŁEM	28
DRZWI ALUMINIOWO-SZKLANE Z PODWÓJNYM SZKŁEM	29
OKUCIA	30



OŚCIEŻNICA ALUMINIOWA

OŚCIEŻNICA ALUMINIOWA				
WYMIARY STANDARDOWE				
	DO WEWNĄTRZ LEWE	DO WEWNĄTRZ PRAWO	NA ZEWNĄTRZ PRAWO	NA ZEWNĄTRZ LEWE



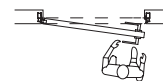
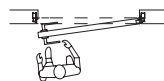
ŚWIATŁO PRZEJŚCIA L x H w mm	KOD	KOD	KOD	KOD	CENA netto/brutto
600x2020/2009	BOWL 600/2020	BOWP 600/2020	BOZP 600/2009	BOZL 600/2009	1410 zł / 1734,30 zł
700x2020/2009	BOWL 700/2020	BOWP 700/2020	BOZP 700/2009	BOZL 700/2009	1410 zł / 1734,30 zł
800x2020/2009	BOWL 800/2020	BOWP 800/2020	BOZP 800/2009	BOZL 800/2009	1410 zł / 1734,30 zł
900x2020/2009	BOWL 900/2020	BOWP 900/2020	BOZP 900/2009	BOZL 900/2009	1470 zł / 1808,10 zł
1000x2020/2009	BOWL 1000/2020	BOWP 1000/2020	BOZP 1000/2009	BOZL 1000/2009	1470 zł / 1808,10 zł
600x2100/2089	BOWL 600/2100	BOWP 600/2100	BOZP 600/2089	BOZL 600/2089	1510 zł / 1857,30 zł
700x2100/2089	BOWL 700/2100	BOWP 700/2100	BOZP 700/2089	BOZL 700/2089	1510 zł / 1857,30 zł
800x2100/2089	BOWL 800/2100	BOWP 800/2100	BOZP 800/2089	BOZL 800/2089	1510 zł / 1857,30 zł
900x2100/2089	BOWL 900/2100	BOWP 900/2100	BOZP 900/2089	BOZL 900/2089	1560 zł / 1918,80 zł
1000x2100/2089	BOWL 1000/2100	BOWP 1000/2100	BOZP 1000/2089	BOZL 1000/2089	1560 zł / 1918,80 zł
600x2200/2189	BOWL 600/2200	BOWP 600/2200	BOZP 600/2189	BOZL 600/2189	1580 zł / 1943,40 zł
700x2200/2189	BOWL 700/2200	BOWP 700/2200	BOZP 700/2189	BOZL 700/2189	1580 zł / 1943,40 zł
800x2200/2189	BOWL 800/2200	BOWP 800/2200	BOZP 800/2189	BOZL 800/2189	1580 zł / 1943,40 zł
900x2200/2189	BOWL 900/2200	BOWP 900/2200	BOZP 900/2189	BOZL 900/2189	1620 zł / 1992,60 zł
1000x2200/2189	BOWL 1000/2200	BOWP 1000/2200	BOZP 1000/2189	BOZL 1000/2189	1620 zł / 1992,60 zł

- ▶ MALOWANIE OŚCIEŻNICY W KOLORZE RAL/NCS DOPLATA + 23% (DOTYCZY ELEMENTÓW WIDOCZNYCH PO ZAMONTOWANIU ZGODNIE Z INSTRUKCJĄ MONTAŻU)
- ▶ OŚCIEŻNICA NIE OBEJMUJE OKUĆ (ZAWIASÓW, ZAMKA, BLACHY ZACZEPOWEJ, USZCZELKI)
- ▶ DOCIĘCIE OŚCIEŻNICY NA WYMIAR H INNY NIŻ W CENNIKU DOPLATA + 10% (CENĄ BAZOWĄ JEST CENA OŚCIEŻNICY, Z KTÓREJ JEST WYKONYWANE CIĘCIE)
- ▶ DOCIĘCIE OŚCIEŻNICY NA WYMIAR L INNY NIŻ W CENNIKU DOPLATA + 20% (CENĄ BAZOWĄ JEST CENA OŚCIEŻNICY, Z KTÓREJ JEST WYKONYWANE CIĘCIE)
- ▶ CENA OŚCIEŻNICY Z GÓRNĄ BELKĄ I BEZ GÓRNEJ BELKI JEST TAKA SAMA



OŚCIEŻNICA ALUMINIOWA

OŚCIEŻNICA ALUMINIOWA				
WYMIARY STANDARDOWE				
	DO WEWNĄTRZ LEWE	DO WEWNĄTRZ PRAWO	NA ZEWNĄTRZ PRAWO	NA ZEWNĄTRZ LEWE



ŚWIATŁO PRZEJŚCIA L x H w mm	KOD	KOD	KOD	KOD	CENA netto/brutto
600x2300/2289	BOWL 600/2300	BOWP 600/2300	BOZP 600/2289	BOZL 600/2289	1660 zł / 2041,80 zł
700x2300/2289	BOWL 700/2300	BOWP 700/2300	BOZP 700/2289	BOZL 700/2289	1660 zł / 2041,80 zł
800x2300/2289	BOWL 800/2300	BOWP 800/2300	BOZP 800/2289	BOZL 800/2289	1660 zł / 2041,80 zł
900x2300/2289	BOWL 900/2300	BOWP 900/2300	BOZP 900/2289	BOZL 900/2289	1690 zł / 1859,00 zł
1000x2300/2289	BOWL 1000/2300	BOWP 1000/2300	BOZP 1000/2289	BOZL 1000/2289	1690 zł / 1859,00 zł
600x2400/2389	BOWL 600/2400	BOWP 600/2400	BOZP 600/2389	BOZL 600/2389	1720 zł / 2115,60 zł
700x2400/2389	BOWL 700/2400	BOWP 700/2400	BOZP 700/2389	BOZL 700/2389	1720 zł / 2115,60 zł
800x2400/2389	BOWL 800/2400	BOWP 800/2400	BOZP 800/2389	BOZL 800/2389	1720 zł / 2115,60 zł
900x2400/2389	BOWL 900/2400	BOWP 900/2400	BOZP 900/2389	BOZL 900/2389	1750 zł / 2152,50 zł
1000x2400/2389	BOWL 1000/2400	BOWP 1000/2400	BOZP 1000/2389	BOZL 1000/2389	1750 zł / 2152,50 zł
600x2500/2489	BOWL 600/2500	BOWP 600/2500	BOZP 600/2489	BOZL 600/2489	1830 zł / 2250,90 zł
700x2500/2489	BOWL 700/2500	BOWP 700/2500	BOZP 700/2489	BOZL 700/2489	1830 zł / 2250,90 zł
800x2500/2489	BOWL 800/2500	BOWP 800/2500	BOZP 800/2489	BOZL 800/2489	1830 zł / 2250,90 zł
900x2500/2489	BOWL 900/2500	BOWP 900/2500	BOZP 900/2489	BOZL 900/2489	1860 zł / 2287,80 zł
1000x2500/2489	BOWL 1000/2500	BOWP 1000/2500	BOZP 1000/2489	BOZL 1000/2489	1860 zł / 2287,80 zł
600x2600/2589	BOWL 600/2600	BOWP 600/2600	BOZP 600/2589	BOZL 600/2589	1900 zł / 2337,00 zł
700x2600/2589	BOWL 700/2600	BOWP 700/2600	BOZP 700/2589	BOZL 700/2589	1900 zł / 2337,00 zł
800x2600/2589	BOWL 800/2600	BOWP 800/2600	BOZP 800/2589	BOZL 800/2589	1900 zł / 2337,00 zł
900x2600/2589	BOWL 900/2600	BOWP 900/2600	BOZP 900/2589	BOZL 900/2589	1930 zł / 2373,90 zł
1000x2600/2589	BOWL 1000/2600	BOWP 1000/2600	BOZP 1000/2589	BOZL 1000/2589	1930 zł / 2373,90 zł
600x2700/2689	BOWL 600/2700	BOWP 600/2700	BOZP 600/2689	BOZL 600/2689	1990 zł / 2447,70 zł
700x2700/2689	BOWL 700/2700	BOWP 700/2700	BOZP 700/2689	BOZL 700/2689	1990 zł / 2447,70 zł
800x2700/2689	BOWL 800/2700	BOWP 800/2700	BOZP 800/2689	BOZL 800/2689	1990 zł / 2447,70 zł
900x2700/2689	BOWL 900/2700	BOWP 900/2700	BOZP 900/2689	BOZL 900/2689	2020 zł / 2484,60 zł
1000x2700/2689	BOWL 1000/2700	BOWP 1000/2700	BOZP 1000/2689	BOZL 1000/2689	2020 zł / 2484,60 zł

- ▶ MALOWANIE OŚCIEŻNICY W KOLORZE RAL/NCS DOPLATA + 23% (DOTYCZY ELEMENTÓW WIDOCZNYCH PO ZAMONTOWANIU ZGODNIE Z INSTRUKCJĄ MONTAŻU)
- ▶ OŚCIEŻNICA NIE OBEJMUJE OKUĆ (ZAWIASÓW, ZAMKA, BLACHY ZACZEPOWEJ, USZCZELKI)
- ▶ DOCIĘCIE OŚCIEŻNICY NA WYMIAR H INNY NIŻ W CENNIKU DOPLATA + 10% (CENĄ BAZOWĄ JEST CENA OŚCIEŻNICY, Z KTÓREJ JEST WYKONYWANE CIĘCIE)
- ▶ DOCIĘCIE OŚCIEŻNICY NA WYMIAR L INNY NIŻ W CENNIKU DOPLATA + 20% (CENĄ BAZOWĄ JEST CENA OŚCIEŻNICY, Z KTÓREJ JEST WYKONYWANE CIĘCIE)
- ▶ CENA OŚCIEŻNICY Z GÓRNYM BELKĄ I BEZ GÓRNEJ BELKI JEST TAKA SAMA



ZESTAWY Z DRZWIAMI 45 mm



ZESTAW Z DRZWIAMI PRZYGOTOWANYMI DO MALOWANIA FARBAMI AKRYLOWYMI

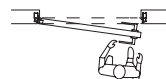
OŚCIEŻNICA + SKRZYDŁO + AKCESORIA: ZAWIASY ORAZ ZAMEK MAGNETYCZNY

DO WEWNĄTRZ LEWE

DO WEWNĄTRZ PRAWO

NA ZEWNĄTRZ PRAWO

NA ZEWNĄTRZ LEWE



ŚWIATŁO PRZEJŚCIA L x H w mm	KOD	KOD	KOD	KOD	CENA netto/brutto
600x2020/2009	BDWL 600/2020	BDWP 600/2020	BDZP 600/2009	BDZL 600/2009	2270 zł / 2792,10 zł
700x2020/2009	BDWL 700/2020	BDWP 700/2020	BDZP 700/2009	BDZL 700/2009	2270 zł / 2792,10 zł
800x2020/2009	BDWL 800/2020	BDWP 800/2020	BDZP 800/2009	BDZL 800/2009	2270 zł / 2792,10 zł
900x2020/2009	BDWL 900/2020	BDWP 900/2020	BDZP 900/2009	BDZL 900/2009	2370 zł / 2915,10 zł
1000x2020/2009	BDWL 1000/2020	BDWP 1000/2020	BDZP 1000/2009	BDZL 1000/2009	2370 zł / 2915,10 zł
600x2100/2089	BDWL 600/2100	BDWP 600/2100	BDZP 600/2089	BDZL 600/2089	2410 zł / 2 964,30zł
700x2100/2089	BDWL 700/2100	BDWP 700/2100	BDZP 700/2089	BDZL 700/2089	2410 zł / 2 964,30zł
800x2100/2089	BDWL 800/2100	BDWP 800/2100	BDZP 800/2089	BDZL 800/2089	2410 zł / 2 964,30zł
900x2100/2089	BDWL 900/2100	BDWP 900/2100	BDZP 900/2089	BDZL 900/2089	2510 zł / 3 087,30 zł
1000x2100/2089	BDWL 1000/2100	BDWP 1000/2100	BDZP 1000/2089	BDZL 1000/2089	2510 zł / 3 087,30 zł
600x2200/2189	BDWL 600/2200	BDWP 600/2200	BDZP 600/2189	BDZL 600/2189	2620 zł / 3 222,60 zł
700x2200/2189	BDWL 700/2200	BDWP 700/2200	BDZP 700/2189	BDZL 700/2189	2620 zł / 3 222,60 zł
800x2200/2189	BDWL 800/2200	BDWP 800/2200	BDZP 800/2189	BDZL 800/2189	2620 zł / 3 222,60 zł
900x2200/2189	BDWL 900/2200	BDWP 900/2200	BDZP 900/2189	BDZL 900/2189	2720 zł / 3 345,60 zł
1000x2200/2189	BDWL 1000/2200	BDWP 1000/2200	BDZP 1000/2189	BDZL 1000/2189	2720 zł / 3 345,60 zł

PUNKT GWARANCJI

Powierzchnia skrzydeł jest wykończona podkładem przystosowanym do malowania farbami akrylowymi przeznaczonymi do ścian lub mebli. Farba powinna być naniesiona zgodnie ze sztuką lakierniczą oraz wytycznymi producenta farby na obie strony powierzchni skrzydeł celem uniknięcia wypaczenia lub odkształceń.

Odpowiedzialność producenta w ramach gwarancji i innych roszczeń cywilnoprawnych obowiązuje tylko i wyłącznie na produkty sprzedane przez Eclisse Polska. Jakkolwiek obróbka produktów dokonana poza fabryką Eclisse Polska (np. malowanie, oklejanie: lustrem, szkłem, tapetą, fornirem, okleiną sztuczną, oraz inna ingerencja w produkt) wyłącza możliwość dochodzenia powyższych roszczeń.

PUNKT GWARANCJI

- ▶ USZCZELKI DOSTĘPNE TYLKO W KOLORZE CZARNYM, BIAŁYM LUB SZARYM
- ▶ KOMPLET STANOWIĄ 3 OPAKOWANIA
- ▶ MALOWANIE OŚCIEŻNICY W KOLORZE RAL/NCS DOPLĄTA + 13% (DOTYCZY ELEMENTÓW WIDOCZNYCH PO ZAMONTOWANIU ZGODNIE Z INSTRUKCJĄ MONTAŻU)
- ▶ KOMPLET NA WYMIAR H INNY NIŻ W CENNIKU DOPLĄTA + 10% (CENĄ BAZOWĄ JEST CENA ZESTAWU, Z KTÓREJ JEST WYKONYWANE CIĘCIE)
- ▶ KOMPLET NA WYMIAR L INNY NIŻ W CENNIKU DOPLĄTA + 20% (CENĄ BAZOWĄ JEST CENA ZESTAWU, Z KTÓREJ JEST WYKONYWANE CIĘCIE)
- ▶ WYPEŁNIENIE PŁYTĄ XPS DOPLĄTA 350 ZŁ NETTO / 430,50 ZŁ BRUTTO
- ▶ PODCIĘCIE SKRZYDŁA NA CAŁEJ SZEROKOŚCI DOPLĄTA + 50 ZŁ NETTO
- ▶ (\*\*\*) PODCIĘCIE WENTYLACYJNE LUB WYKONANIE OTWORÓW DO TULEI WENTYLACYJNYCH DOPLĄTA + 100 ZŁ NETTO/123 ZŁ BRUTTO (STR. 123)



ZESTAWY Z DRZWIAMI 45 mm



ZESTAW Z DRZWIAMI PRZYGOTOWANYMI DO MALOWANIA FARBAMI AKRYLOWYMI

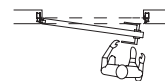
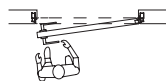
OŚCIEŻNICA + SKRZYDŁO + AKCESORIA: ZAWIASY ORAZ ZAMEK MAGNETYCZNY

DO WEWNĄTRZ LEWE

DO WEWNĄTRZ PRAWO

NA ZEWNĄTRZ PRAWO

NA ZEWNĄTRZ LEWE



ŚWIATŁO PRZEJŚCIA L x H w mm	KOD	KOD	KOD	KOD	CENA netto/brutto
600x2300/2289	BDWL 600/2300	BDWP 600/2300	BDZP 600/2289	BDZL 600/2289	2830 zł / 3 480,90 zł
700x2300/2289	BDWL 700/2300	BDWP 700/2300	BDZP 700/2289	BDZL 700/2289	2830 zł / 3 480,90 zł
800x2300/2289	BDWL 800/2300	BDWP 800/2300	BDZP 800/2289	BDZL 800/2289	2830 zł / 3 480,90 zł
900x2300/2289	BDWL 900/2300	BDWP 900/2300	BDZP 900/2289	BDZL 900/2289	2930 zł / 3 603,90 zł
1000x2300/2289	BDWL 1000/2300	BDWP 1000/2300	BDZP 1000/2289	BDZL 1000/2289	2930 zł / 3 603,90 zł
600x2400/2389	BDWL 600/2400	BDWP 600/2400	BDZP 600/2389	BDZL 600/2389	2830 zł / 3 480,90 zł
700x2400/2389	BDWL 700/2400	BDWP 700/2400	BDZP 700/2389	BDZL 700/2389	2830 zł / 3 480,90 zł
800x2400/2389	BDWL 800/2400	BDWP 800/2400	BDZP 800/2389	BDZL 800/2389	2830 zł / 3 480,90 zł
900x2400/2389	BDWL 900/2400	BDWP 900/2400	BDZP 900/2389	BDZL 900/2389	2930 zł / 3 603,90 zł
1000x2400/2389	BDWL 1000/2400	BDWP 1000/2400	BDZP 1000/2389	BDZL 1000/2389	2930 zł / 3 603,90 zł
600x2500/2489	BDWL 600/2500	BDWP 600/2500	BDZP 600/2489	BDZL 600/2489	3030 zł / 3 726,90 zł
700x2500/2489	BDWL 700/2500	BDWP 700/2500	BDZP 700/2489	BDZL 700/2489	3030 zł / 3 726,90 zł
800x2500/2489	BDWL 800/2500	BDWP 800/2500	BDZP 800/2489	BDZL 800/2489	3030 zł / 3 726,90 zł
900x2500/2489	BDWL 900/2500	BDWP 900/2500	BDZP 900/2489	BDZL 900/2489	3130 zł / 3 849,90 zł
1000x2500/2489	BDWL 1000/2500	BDWP 1000/2500	BDZP 1000/2489	BDZL 1000/2489	3130 zł / 3 849,90 zł
600x2600/2589	BDWL 600/2600	BDWP 600/2600	BDZP 600/2589	BDZL 600/2589	3230 zł / 3 972,90 zł
700x2600/2589	BDWL 700/2600	BDWP 700/2600	BDZP 700/2589	BDZL 700/2589	3230 zł / 3 972,90 zł
800x2600/2589	BDWL 800/2600	BDWP 800/2600	BDZP 800/2589	BDZL 800/2589	3230 zł / 3 972,90 zł
900x2600/2589	BDWL 900/2600	BDWP 900/2600	BDZP 900/2589	BDZL 900/2589	3340 zł / 4 108,20 zł
1000x2600/2589	BDWL 1000/2600	BDWP 1000/2600	BDZP 1000/2589	BDZL 1000/2589	3340 zł / 4 108,20 zł
600x2700/2689	BDWL 600/2700	BDWP 600/2700	BDZP 600/2689	BDZL 600/2689	3440 zł / 4 231,20 zł
700x2700/2689	BDWL 700/2700	BDWP 700/2700	BDZP 700/2689	BDZL 700/2689	3440 zł / 4 231,20 zł
800x2700/2689	BDWL 800/2700	BDWP 800/2700	BDZP 800/2689	BDZL 800/2689	3440 zł / 4 231,20 zł
900x2700/2689	BDWL 900/2700	BDWP 900/2700	BDZP 900/2689	BDZL 900/2689	3540 zł / 4 354,20 zł
1000x2700/2689	BDWL 1000/2700	BDWP 1000/2700	BDZP 1000/2689	BDZL 1000/2689	3540 zł / 4 354,20 zł

Powierzchnia skrzydeł jest wykończona podkładem przystosowanym do malowania farbami akrylowymi przeznaczonymi do ścian lub mebli. Farba powinna być naniesiona zgodnie ze sztuką lakierniczą oraz wytycznymi producenta farby na obie strony powierzchni skrzydeł celem uniknięcia wypaczenia lub odkształceń.


Odpowiedzialność producenta w ramach gwarancji i innych roszczeń cywilnoprawnych obowiązuje tylko i wyłącznie na produkty sprzedane przez Eclisse Polska. Jakakolwiek obróbka produktów dokonana poza fabryką Eclisse Polska (np. malowanie, oklejanie: lustrem, szkłem, tapetą, fornirem, okleiną sztuczną, oraz inna ingerencja w produkt) wyłącza możliwość dochodzenia powyższych roszczeń.

- ▶ USZCZELKI DOSTĘPNE TYLKO W KOLORZE CZARNYM, BIAŁYM LUB SZARYM
- ▶ KOMPLET STANOWIĄ 3 OPAKOWANIA
- ▶ MALOWANIE OŚCIEŻNICY W KOLORZE RAL/NCS DOPLATA + 13% (DOTYCZY ELEMENTÓW WIDOCZNYCH PO ZAMONTOWANIU ZGODNIE Z INSTRUKCJĄ MONTAŻU)
- ▶ KOMPLET NA WYMIAR H INNY NIŻ W CENNIKU DOPLATA + 10% (CENĄ BAZOWĄ JEST CENA ZESTAWU, Z KTÓREJ JEST WYKONYWANE CIĘCIE)
- ▶ KOMPLET NA WYMIAR L INNY NIŻ W CENNIKU DOPLATA + 20% (CENĄ BAZOWĄ JEST CENA ZESTAWU, Z KTÓREJ JEST WYKONYWANE CIĘCIE)
- ▶ WYPEŁNIENIE PŁYTĄ XPS DOPLATA 350 ZŁ NETTO / 430,50 ZŁ BRUTTO
- ▶ PODCIĘCIE SKRZYDŁA NA CAŁEJ SZEROKOŚCI DOPLATA + 50 ZŁ NETTO
- ▶ (\*\*\*) PODCIĘCIE WENTYLACYJNE LUB WYKONANIE OTWORÓW DO TULEI WENTYLACYJNYCH DOPLATA + 100 ZŁ NETTO/123 ZŁ BRUTTO (STR. 123)


**Kompletny zestaw zawiera: ościeżnicę aluminiową, skrzydło drzwiowe, okucia. Klamki stanowią wyposażenie dodatkowe.**

#### KOLORYSTYKA PODSTAWOWA PÓŁMAT RAL 9003, 9010, 9016


wysokość mm	szerokość	SKRZYDŁO MALOWANE OBUSTRONNIE
H=2009-2700	L=60, 70, 80, 90, 100	DOPLATA
Wybraną cenę zestawu z drzwiami do malowania farbami akrylowymi należy powiększyć o:		+30%



RAL 9003



RAL 9010




RAL 9016


Uwaga: rzeczywista kolorystyka może odbiegać od przedstawionych na ilustracji

#### KOLORYSTYKA PODSTAWOWA PÓŁMAT RAL 9003, 9010, 9016 / PODKŁAD


wysokość mm	szerokość	SKRZYDŁO MALOWANE KOLOR PODSTAWOWY / PODKŁAD
H=2009-2700	L=60, 70, 80, 90, 100	DOPLATA
Wybraną cenę zestawu z drzwiami do malowania farbami akrylowymi należy powiększyć o:		+15%




RAL 9003



RAL 9010



RAL 9016



PODKŁAD BIAŁY

Uwaga: rzeczywista kolorystyka może odbiegać od przedstawionych na ilustracji

- ▶ USZCZELKI DOSTĘPNE TYLKO W KOLORZE CZARNYM, BIAŁYM LUB SZARYM
- ▶ KOMPLET STANOWIĄ 3 OPAKOWANIA
- ▶ MALOWANIE OŚCIEŻNICY W KOLORZE RAL/NCS DOPLATA + 13% (DOTYCZY ELEMENTÓW WIDOCZNYCH PO ZAMONTOWANIU ZGODNIE Z INSTRUKCJĄ MONTAŻU).
- ▶ KOMPLET NA WYMIAR H INNY NIŻ W CENNIKU DOPLATA + 10%. (CENĄ BAZOWĄ JEST CENA ZESTAWU, Z KTÓREJ JEST WYKONYWANE CIĘCIE)
- ▶ KOMPLET NA WYMIAR L INNY NIŻ W CENNIKU DOPLATA + 20%. (CENĄ BAZOWĄ JEST CENA ZESTAWU, Z KTÓREJ JEST WYKONYWANE CIĘCIE)
- ▶ WYPEŁNIENIE PŁYTĄ XPS DOPLATA 350 ZŁ NETTO / 430,50 ZŁ BRUTTO
- ▶ MALOWANIE PÓŁMAT 10-12 GLOSS LAKIER WODNY
- ▶ PODCIĘCIE SKRZYDŁA NA CAŁEJ SZEROKOŚCI DOPLATA + 50 ZŁ NETTO
- ▶ (\*\*\*) PODCIĘCIE WENTYLACYJNE LUB WYKONANIE OTWORÓW DO TULEI WENTYLACYJNYCH DOPLATA + 100 ZŁ NETTO/123 ZŁ BRUTTO (STR. 123)

**Kompletny zestaw zawiera: ościeżnicę aluminiową, skrzydło drzwiowe, okucia. Klamki stanowią wyposażenie dodatkowe.**

KOLORYSTYKA RAL LUB NCS PÓŁMAT (*)		
wysokość mm	szerokość	SKRZYDŁO MALOWANE OBUSTRONNIE
H=2009-2700	L=60, 70, 80, 90, 100	DOPLATA
Wybraną cenę zestawu z drzwiami do malowania farbami akrylowymi należy powiększyć o:		+35%



Kolorystyka RAL lub NCS PÓŁMAT

KOLORYSTYKA RAL LUB NCS PÓŁMAT (*) DWUKOLOR		
wysokość mm	szerokość	SKRZYDŁO MALOWANE OBUSTRONNIE
H=2009-2700	L=60, 70, 80, 90, 100	DOPLATA
Wybraną cenę zestawu z drzwiami do malowania farbami akrylowymi należy powiększyć o:		+40%



Kolorystyka RAL lub NCS PÓŁMAT



Kolorystyka RAL lub NCS PÓŁMAT

KOLORYSTYKA RAL LUB NCS PÓŁMAT (*) / PODKŁAD		
wysokość mm	szerokość	SKRZYDŁO MALOWANE RAL LUB NCS / PODKŁAD
H=2009-2700	L=60, 70, 80, 90, 100	DOPLATA
Wybraną cenę zestawu z drzwiami do malowania farbami akrylowymi należy powiększyć o:		+17.5%



Kolorystyka RAL lub NCS PÓŁMAT



PODKŁAD BIAŁY

- ▶ USZCZELKI DOSTĘPNE TYLKO W KOLORZE CZARNYM, BIAŁYM LUB SZARYM
- ▶ KOMPLET STANOWIĄ 3 OPAKOWANIA
- ▶ MALOWANIE OŚCIEŻNICY W KOLORZE RAL/NCS DOPLATA + 13% (DOTYCZY ELEMENTÓW WIDOCZNYCH PO ZAMONTOWANIU ZGODNIE Z INSTRUKCJĄ MONTAŻU).
- ▶ KOMPLET NA WYMIAR H INNY NIŻ W CENNIKU DOPLATA + 10%. (CENĄ BAZOWĄ JEST CENA ZESTAWU, Z KTÓREJ JEST WYKONYWANE CIĘCIE)
- ▶ KOMPLET NA WYMIAR L INNY NIŻ W CENNIKU DOPLATA + 20%. (CENĄ BAZOWĄ JEST CENA ZESTAWU, Z KTÓREJ JEST WYKONYWANE CIĘCIE)
- ▶ WYPEŁNIENIE PŁYTĄ XPS DOPLATA 350 ZŁ NETTO / 430,50 ZŁ BRUTTO
- ▶ MALOWANIE PÓŁMAT 10-12 GLOSS LAKIER WODNY
- ▶ PODCIĘCIE SKRZYDŁA NA CAŁEJ SZEROKOŚCI DOPLATA + 50 ZŁ NETTO
- ▶ (\*) ZASTRZEGAMY SOBIE PRAWO ODMOWY REALIZACJI ZAMÓWIENIA W WYBRANYM KOLORZE Z PRZYCZYNN
- ▶ (\*\*) PODCIĘCIE WENTYLACYJNE LUB WYKONANIE OTWORÓW DO TULEI WENTYLACYJNYCH DOPLATA + 100 ZŁ NETTO/123 ZŁ BRUTTO (STR. 123)

**Kompletny zestaw zawiera: ościeżnicę aluminiową, skrzydło drzwiowe, okucia. Klamki stanowią wyposażenie dodatkowe.**

KOLORYSTYKA RAL LUB NCS S-MAT (*)		
wysokość mm	szerokość	SKRZYDŁO MALOWANE OBUSTRONNIE
H=2009-2700	L=60, 70, 80, 90, 100	DOPLATA
Wybraną cenę zestawu z drzwiami do malowania farbami akrylowymi należy powiększyć o:		+ 50 %



Kolorystyka RAL lub NCS S-MAT

KOLORYSTYKA RAL LUB NCS S-MAT (*) DWUKOLOR		
wysokość mm	szerokość	SKRZYDŁO MALOWANE OBUSTRONNIE
H=2009-2700	L=60, 70, 80, 90, 100	DOPLATA
Wybraną cenę zestawu z drzwiami do malowania farbami akrylowymi należy powiększyć o:		+ 60 %



Kolorystyka RAL lub NCS S-MAT



Kolorystyka RAL lub NCS S-MAT

KOLORYSTYKA RAL LUB NCS S-MAT (*) / PODKŁAD		
wysokość mm	szerokość	SKRZYDŁO MALOWANE RAL LUB NCS S-MAT / PODKŁAD
H=2009-2700	L=60, 70, 80, 90, 100	DOPLATA
Wybraną cenę zestawu z drzwiami do malowania farbami akrylowymi należy powiększyć o:		+ 25 %



Kolorystyka RAL lub NCS S-MAT



PODKŁAD BIAŁY

- ▶ USZCZELKI DOSTĘPNE TYLKO W KOLORZE CZARNYM, BIAŁYM LUB SZARYM
- ▶ KOMPLET STANOWIĄ 3 OPAKOWANIA
- ▶ MALOWANIE OŚCIEŻNICY W KOLORZE RAL DOPLATA + 13% (DOTYCZY ELEMENTÓW WIDOCZNYCH PO ZAMONTOWANIU ZGODNIE Z INSTRUKCJĄ MONTAŻU)
- ▶ KOMPLET NA WYMIAR H INNY NIŻ W CENNIKU DOPLATA + 10%. (CENĄ BAZOWĄ JEST CENA ZESTAWU, Z KTÓREJ JEST WYKONYWANE CIĘCIE)
- ▶ KOMPLET NA WYMIAR L INNY NIŻ W CENNIKU DOPLATA + 20%. (CENĄ BAZOWĄ JEST CENA ZESTAWU, Z KTÓREJ JEST WYKONYWANE CIĘCIE)
- ▶ WYPEŁNIENIE PŁYTĄ XPS DOPLATA 350 ZŁ NETTO / 430,50 ZŁ BRUTTO
- ▶ MALOWANIE S-MAT 4-5 GLOSS LAKIER WODNY
- ▶ PODCIĘCIE SKRZYDŁA NA CAŁEJ SZEROKOŚCI DOPLATA + 50 ZŁ NETTO
- ▶ (\*) ZASTRZEGAMY SOBIE PRAWO ODMOWY REALIZACJI ZAMÓWIENIA W WYBRANYM KOLORZE Z PRZYCZYN
- ▶ (\*\*) PODCIĘCIE WENTYLACYJNE LUB WYKONANIE OTWORÓW DO TULEI WENTYLACYJNYCH DOPLATA + 100 ZŁ NETTO/123 ZŁ BRUTTO (STR. 123)

**Kompletny zestaw zawiera: ościeżnicę aluminiową, skrzydło drzwiowe, okucia. Klamki stanowią wyposażenie dodatkowe.**

### FORNIRY NATURALNE DĄB FLADER, ORZECH AMERYKAŃSKI

wysokość mm	szerokość	USŁOJENIE PIONOWE
H=2009-2700	L=60, 70, 80, 90, 100	DOPLATA
Wybraną cenę zestawu z drzwiami do malowania farbami akrylowymi należy powiększyć o:		+40%



Dąb Flader

Orzech  
AmerykańskiDąb Flader  
szczotkowany


Uwaga: rzeczywista kolorystyka fornirów może odbiegać od przedstawionych na ilustracji.

### FORNIRY NATURALNE DĄB FLADER, ORZECH AMERYKAŃSKI

wysokość mm	szerokość	USŁOJENIE POZIOME (*)
H=2009-2700	L=60, 70, 80, 90, 100	DOPLATA
Wybraną cenę zestawu z drzwiami do malowania farbami akrylowymi należy powiększyć o:		+60%



Dąb Flader

Orzech  
AmerykańskiDąb Flader  
szczotkowany

Uwaga: rzeczywista kolorystyka fornirów może odbiegać od przedstawionych na ilustracji.

(\*) - Krawędź skrzydła wykonana w usłojeniu pionowym.

- ▶ USZCZELKI DOSTĘPNE TYLKO W KOLORZE CZARNYM, BIAŁYM LUB SZARYM
- ▶ KOMPLET STANOWIĄ 3 OPAKOWANIA
- ▶ MALOWANIE OŚCIEŻNICY W KOLORZE RAL DOPLATA + 13% (DOTYCZY ELEMENTÓW WIDOCZNYCH PO ZAMONTOWANIU ZGODNIE Z INSTRUKCJĄ MONTAŻU)
- ▶ KOMPLET NA WYMIAR H INNY NIŻ W CENNIKU DOPLATA + 10%. (CENĄ BAZOWĄ JEST CENA ZESTAWU, Z KTÓREJ JEST WYKONYWANE CIĘCIE)
- ▶ KOMPLET NA WYMIAR L INNY NIŻ W CENNIKU DOPLATA + 20%. (CENĄ BAZOWĄ JEST CENA ZESTAWU, Z KTÓREJ JEST WYKONYWANE CIĘCIE)
- ▶ WYPEŁNIENIE PŁYTĄ XPS DOPLATA 350 ZŁ NETTO / 430,50 ZŁ BRUTTO
- ▶ PODCIĘCIE SKRZYDŁA NA CAŁEJ SZEROKOŚCI DOPLATA + 50 ZŁ NETTO
- ▶ (\*\*\*) PODCIĘCIE WENTYLACYJNE LUB WYKONANIE OTWORÓW DO TULEI WENTYLACYJNYCH DOPLATA + 100 ZŁ NETTO/123 ZŁ BRUTTO (STR. 123)

## ZESTAW Z LUSTREM

**Kolorystyka lustra:**

**Srebrne** - 550 zł netto / 1 m<sup>2</sup> | **Grafitowe** - 650 zł netto / 1 m<sup>2</sup> | **Brązowe** - 650 zł netto / 1 m<sup>2</sup>

Drzwi z lustrem (grubość lustra 4 mm). Lustro naklejane jest na powierzchnię skrzydła z jednej lub obu stron.

**Krawędź drzwi malowana:** (dot. drzwi z obustronnym lustrem)

- **RAL/NCS PÓŁMAT** - 300 zł netto / 369 zł brutto

- **RAL/NCS S-MAT** - 400 zł netto / 492 zł brutto

Aby obliczyć cenę gotowego kompletu należy dodać cenę lustra do ceny zestawu przygotowanego do malowania farbami akrylowymi.

**Przykładowa wycena:**

**Lustro obustronne:** L x H np. 800 x 2020 = 1,616 m<sup>2</sup> x 550 zł netto / 676,50 zł brutto = 888,80 zł netto / 1 093,22 zł brutto x2

**Malowanie krawędzi RAL/NCS PÓŁMAT:** 300 zł netto / 369 zł brutto

**Zestaw BATTENTE45 800x2020 z drzwiami przygotowanymi do malowania:** 2 270 zł netto / 2 792,10 zł brutto

**Komplet 800x2020 = 4 347,60 zł netto / 5 347,55 zł brutto**

▶ DO ZREALIZOWANIA ZAMÓWIENIA NIEZBĘDNE JEST DOBRANIE KLAMKI SPEŁNIAJĄCEJ WYMÓG DWUELEMENTOWEGO MONTAŻU

▶ CAŁKOWITA GRUBOŚĆ SKRZYDŁA PO NAKLEJENIU LUSTRA = 45 mm. W PRZYPADKU STOSOWANIA WŁASNEGO WYKOŃCZENIA SKRZYDŁO NALEŻY ZAMÓWIĆ W WERSJI POCIENIONEJ - DOPŁATA: JEDNOSTRONNIE 50 ZŁ NETTO, DWUSTRONNIE 100 ZŁ NETTO

## ZESTAW ZE SZKŁEM MALOWANYM LUB LACOBEM



Drzwi z taflą szklaną (grubość szkła 4 mm). Szkło lacobel (biały RAL 9003 lub czarny RAL 9005) lub szkło malowane naklejane jest na powierzchnię skrzydła z jednej lub obu stron.

**Krawędź drzwi malowana:** (dot. drzwi z obustronną taflą)

- **RAL/NCS PÓŁMAT** - 300 zł netto / 369 zł brutto

- **RAL/NCS S-MAT** - 400 zł netto / 492 zł brutto

**Szkło lacobel (biały lub czarny):** cena 1 m<sup>2</sup> - 600 zł netto / 738 zł brutto

**Tafla szklana malowana w kolorystyce RAL:** cena 1 m<sup>2</sup> szkła malowanego - 720 zł netto / 885,60 zł brutto.

Aby obliczyć cenę gotowego zestawu należy dodać cenę malowanego szkła do ceny zestawu przygotowanego do malowania farbami akrylowymi.

**Przykładowa wycena:**

**Tafla obustronna:** L x H np. 800 x 2020 = 1,616 m<sup>2</sup> x 720 zł netto / 885,60 brutto = 1 163,52 zł netto / 1 431,13 zł brutto x2

**Malowanie krawędzi RAL/NCS PÓŁMAT:** 300 zł netto / 369 zł brutto

**Zestaw BATTENTE45 800x2020 z drzwiami przygotowanymi do malowania:** 2 270 zł netto / 2 792,10 zł brutto

**Komplet 800x2020 = 4 897,04 zł netto / 6 023,36 zł brutto**

- ▶ DO ZREALIZOWANIA ZAMÓWIENIA NIEZBĘDNE JEST DOBRANIE KLAMKI SPEŁNIAJĄCEJ WYMÓG DWUELEMENTOWEGO MONTAŻU
- ▶ PRZED ZŁOŻENIEM ZAMÓWIENIA SKONTAKTUJ SIĘ Z DZIAŁEM HANDLOWYM W SPRAWIE DOSTĘPNOŚCI KOLORYSTYKI LACOBELU
- ▶ DRZWI ZE SZKŁEM LACOBEL DOSTĘPNE SĄ TYLKO DO WYSOKOŚCI H=2400 (NIE DOTYCZY BIAŁEGO I CZARNEGO)
- ▶ CAŁKOWITA GRUBOŚĆ SKRZYDŁA PO NAKLEJENIU TAFLI = 45 mm. W PRZYPADKU STOSOWANIA WŁASNEGO WYKOŃCZENIA SKRZYDŁO NALEŻY ZAMÓWIĆ W WERSJI POCIENIONEJ - DOPŁATA: JEDNOSTRONNIE 50 ZŁ NETTO, DWUSTRONNIE 100 ZŁ NETTO

## DRZWI Z OKŁADZINĄ KAMIENNĄ KOLEKCJA STONE



Drzwi z okładziną kamienną STONE. Okładzina naklejana jest na skrzydło z jednej lub obu stron. Krawędź skrzydła malowana jest w kolorze RAL 7015 lub RAL 7006

**Cena 1 m<sup>2</sup> okładziny kamiennej 690 zł netto / 848,70 zł brutto.**

Aby obliczyć cenę gotowego zestawu należy dodać cenę okładziny kamiennej do ceny zestawu przygotowanego domalowania farbami akrylowymi.

**Przykładowa wycena:**

L x H np. 800 x 2020 = 1,616 m<sup>2</sup> x 690 zł netto / 848,70 zł brutto = 1 115,04 zł netto / 1 371,50 zł brutto.

**Zestaw BATTENTE45 800x2020 z drzwiami przygotowanymi do malowania:** 2 270 zł netto / 2 792,10 zł brutto

**Komplet 800 x 2020:** 3 385,04 zł netto / 4 163,60 brutto

**UWAGA:**

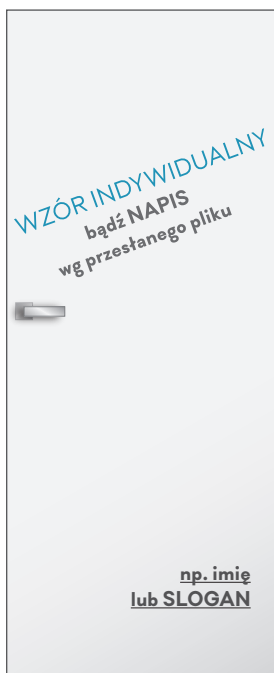


- Drzwi z okładziną kamienną dostępne są tylko do wysokości H=2400mm.
- Kolorystyka kamieni str. 113.

---

▶ DRZWI Z OKŁADZINĄ KAMIENNĄ DOSTĘPNE SĄ TYLKO DO WYSOKOŚCI H=2400MM

▶ KOLORYSTYKA KAMIENI STR. 113

---

SKRZYDŁA ZDOBIONE **FREZOWANE****MODEL:** INDYWIDUALNY**MODEL:** 1 FREZ**MODEL:** 2 FREZ**MODEL:** 3 FREZ**MODEL:** 4 FREZ**MODEL:** 5 FREZ

OPCJA DOSTĘPNA DLA:  
 -ZESTAW Z DRZWIAMI PRZYGOTOWANYMI DO MALOWANIA FARBAMI AKRYLOWYMI  
 -ZESTAW Z DRZWIAMI MALOWANYMI

DOPŁATA + 350 ZŁ NETTO / 430,50 ZŁ BRUTTO DO CENY ZESTAWU O PORZĄDANYM WYMIARZE

## DRZWI Z RAMKĄ ALUMINIOWĄ

**Drzwi z ramką aluminiową na krawędzi.****Ramka aluminiowa: 800 zł netto / 984,00 zł brutto / komplet**

Model dostępny tylko do drzwi w wersji pojedynczej.

**Grubość ramki:** 2 mm.

**Komplet stanowią:**

- trzy profile (od strony zawiasowej, zamkowej, belki górnej, brak profilu od spodu drzwi)
- dwa profile (od strony zawiasowej i zamkowej) - dla wersji bez górnej belki ościeżnicy

**Dowolna kolorystyka ramki: PALETA RAL lub NCS.**

Przed złożeniem zamówienia prosimy o kontakt z działem handlowym celem ustalenia dostępności produktu w wybranym kolorze. Zastrzegamy sobie prawo odmowy realizacji zamówienia w wybranym kolorze z przyczyn niezależnych od nas.

Struktura farby oraz odcień koloru ramki aluminiowej może różnić się od struktury farby oraz odcienia koloru powierzchni skrzydła.

**Przykładowa wycena:**

**Ramka aluminiowa (komplet 3 szt.):** 800 zł netto / 984,00 zł brutto

**Zestaw BATTENTE 800x2020 z drzwiami malowanymi RAL9010 PÓŁMAT:** 2 951 zł netto / 3 629,73 zł brutto

**Komplet 800x2020 =** 3 751 netto / 4 613,73 brutto

▶ DRZWI Z RAMKĄ ALUMINIOWĄ DOSTĘPNE SĄ W WYMIARACH: L = 600-1000 MM, H = 2009-2700 MM

▶ PRZERWA POMIĘDZY POWIERZCHNIĄ SKRZYDŁA, A RAMKĄ MOŻE WYNIEŚĆ DO 1 MM

## MOŻLIWOŚCI ZASTOSOWANIA RAMKI ALUMINIOWEJ

Aluminiową ramkę na krawędzi drzwi można zestawić z następującymi wersjami skrzydeł:



W PODKŁADZIE DO SAMODZIELNEGO MALOWANIA



MALOWANE W KOLORACH RAL LUB NCS



W FORNIRZE



Z LUSTREM



Z OKŁADZINĄ KAMIENNĄ STONE



Z LACOBEM LUB SZKŁEM MALOWANYM W KOLORACH RAL LUB NCS



LAMINOWANE HPL

## PRZEKRÓJ SKRZYDŁA Z ZAMOCOWANĄ RAMKĄ



▶ DRZWI Z RAMKĄ ALUMINIOWĄ DOSTĘPNE SĄ W WYMIARACH: L = 600-1000 MM, H = 2009-2700 MM

▶ PRZERWA POMIĘDZY POWIERZCHNIĄ SKRZYDŁA, A RAMKĄ MOŻE WYNIĘĆ DO 1 MM

ECLISSE  
BATTENTE 45

GRUBOŚĆ DRZWI 45

DRZWI ALUMINIOWO-SZKLANE Z POJEDYNCZYM SZKŁEM



W drzwiach rozwieranych z pojedynczym szkłem profil aluminiowy jest częściowo widoczny od strony zlicowanej ze ścianą, a całkowicie widoczny od drugiej strony.

ALUMINIOWA RAMA DRZWI - KOLORYSTYKA

MALOWANA ALUMINIUM	MALOWANA RAL 9010	MALOWANA CHAMPAGNE	MALOWANA BRONZE	MALOWANA TABACCO
--------------------	-------------------	--------------------	-----------------	------------------

WYKOŃCZENIA SZKŁA

ŚWIATŁO PRZEJŚCIA LxH mm	SZKŁO DYMIONE		BRĄZOWE			
			do 2400		do 2700	
	CENA NETTO	CENA BRUTTO	CENA NETTO	CENA BRUTTO	CENA NETTO	CENA BRUTTO
600 / 700 / 800	5 300,00 zł	6 519,00 zł	5 740,00 zł	7 060,20 zł	5 880,00 zł	7 232,40 zł
900 / 1000	5 590,00 zł	6 875,70 zł	6 060,00 zł	7 453,80 zł	6 220,00 zł	7 650,60 zł

ŚWIATŁO PRZEJŚCIA LxH mm	SATYNA EXTRA JASNA		PIASKOWANE DYMIONE		SATYNA BRĄZOWA	
			REFLEX BRĄZOWY		LUSTRO (*)	
	CENA NETTO	CENA BRUTTO	CENA NETTO	CENA BRUTTO	CENA NETTO	CENA BRUTTO
600 / 700 / 800	5 770,00 zł	7 097,10 zł	6 250,00 zł	7 687,50 zł	6 450,00 zł	7 933,50 zł
900 / 1000	6 170,00 zł	7 589,10 zł	6 700,00 zł	8 241,00 zł	6 940,00 zł	8 536,20 zł

**Przykładowa wycena zestawu: BDZL 800 x 2009**

1. Ościeżnica Battente 45 w podkładzie BOZL 800 x 2009 =	1 410,00 zł netto
2. Skrzydło aluminiowo szklane (szkło dymione) w kolorystyce ramy TABACCO =	5 300,00 zł netto
3. Okucia w kolorze TABACCO =	572,00 zł netto
4. Klamka ZANTE w kolorze ramy =	450,00 zł netto
	<b>7 732,00 zł netto / 9 510,36 zł brutto</b>

- ▶ DRZWI DOSTĘPNE DO OŚCIEŻNIC ALUMINIOWYCH BATTENTE 45
- ▶ DO ZŁOŻENIA ZAMÓWIENIA NIEZBĘDNY JEST FORMULARZ ZAMÓWIENIOWY
- ▶ KLAMKA W KOLORZE RAMY DRZWI STANOWI WYPOSAŻENIE DODATKOWE (STR.: 112)
- ▶ LUSTRO POJEDYNCZE TYLKO OD STRONY LICA, OD WEWNĄTRZ LUSTRO MALOWANE JEST NA KOLOR CZARNY
- ▶ SZKŁO POJEDYNCZE MONTOWANE JEST TYLKO OD STRONY LICA
- ▶ OKUCIA DO DRZWI STANOWIĄ WYPOSAŻENIE DODATKOWE ( ZAWIASY, USZCZELKA)
- ▶ DRZWI DOSTĘPNE RÓWNIEŻ W WERSJI OŚCIEŻNICY BEZ GÓRNEJ BELKI



W drzwiach z podwójną szybą, profil aluminiowy jest schowany pomiędzy dwiema taflami szkła.

## ALUMINIOWA RAMA DRZWI - KOLORYSTRYKA

MALOWANA ALUMINIUM	MALOWANA RAL 9010	MALOWANA CHAMPAGNE	MALOWANA BRONZE	MALOWANA TABACCO
--------------------	-------------------	--------------------	-----------------	------------------

## WYKOŃCZENIA SZKŁA

ŚWIATŁO PRZEJŚCIA LxH mm	2009 / 2020		do 2400		do 2700	
	CENA NETTO	CENA BRUTTO	CENA NETTO	CENA BRUTTO	CENA NETTO	CENA BRUTTO
600 / 700 / 800	6 640,00 zł	8 167,20 zł	7 180,00 zł	8 831,40 zł	7 440,00 zł	9 151,20 zł
900 / 1000	7 140,00 zł	8 782,20 zł	7 730,00 zł	9 507,90 zł	8 050,00 zł	9 901,50 zł

ŚWIATŁO PRZEJŚCIA LxH mm	2009 / 2020		do 2400		do 2700	
	CENA NETTO	CENA BRUTTO	CENA NETTO	CENA BRUTTO	CENA NETTO	CENA BRUTTO
600 / 700 / 800	7 500,00 zł	9 225,00 zł	8 150,00 zł	10 024,50 zł	8 540,00 zł	10 504,20 zł
900 / 1000	8 200,00 zł	10 086,00 zł	8 940,00 zł	10 996,20 zł	9 400,00 zł	11 562,00 zł

**Przykładowa wycena zestawu: BDZL 800 x 2009**

1. Ościeżnica Battente w podkładzie 45 BOZL 800 x 2009 =	1 410,00 zł netto
2. Skrzydło aluminiowo szklane (szkło dymione) w kolorystyce ramy CHAMPAGNE =	6 640,00 zł netto
3. Okucia w kolorze CHAMPAGNE =	572,00 zł netto
4. Klamka ZANTE w kolorze ramy =	450,00 zł netto
	9072,00 zł netto / 11 158,56 zł brutto


- ▶ DRZWI DOSTĘPNE DO OŚCIEŻNIC ALUMINIOWYCH BATTENTE 45 ORAZ ECLISSE 40
- ▶ DO ZŁOŻENIA ZAMÓWIENIA NIEZBĘDNY JEST FORMULARZ ZAMÓWIENIOWY
- ▶ KLAMKA W KOLORZE RAMY DRZWI STANOWI WYPOSAŻENIE DODATKOWE (STR.: 112)
- ▶ OKUCIA DO DRZWI STANOWIĄ WYPOSAŻENIE DODATKOWE ( ZAWIASY, USZCZELKA)
- ▶ DRZWI DOSTĘPNE RÓWNIEŻ W WERSJI OŚCIEŻNICY BEZ GÓRNEJ BELKI

## OKUCIA DO DRZWI

Komplet zawiera uszczelkę montowaną w ramie, 3 zawiasy, zaślepki, zamek magnetyczny z blachą zaczepową, komplet wkrętów.



Uszczelka, długość 6,6 m SCHLEGEL AQUAMAC 9111  
biała, czarna lub szara




Zamek magnetyczny AGB



Blacha zaczepowa



Zaślepka na zawiasy



Zawiasy ANSELMI ISTAR



Komplet wkrętów

KOD	ASORTYMENT DO DRZWI DREWNIANYCH I ALUMINIOWO SZKLANYCH	CENA kolor podstawowy	CENA kolor czarny, biały
OPFER 48	OKUCIA WRAZ Z ZAMKIEM NA KLUCZ	440 zł netto / 541,20 zł brutto	572 zł netto / 703,56 zł brutto
OPFER 49	OKUCIA WRAZ Z ZAMKIEM WC	440 zł netto / 541,20 zł brutto	
OPFER 50	OKUCIA WRAZ Z ZAMKIEM NA WKŁADKĘ PATENTOWĄ	440 zł netto / 541,20 zł brutto	

KOD	ASORTYMENT DO DRZWI ALUMINIOWO SZKLANYCH	CENA kolor champagne, brzoze, tobacco
OPFER 48/_*	OKUCIA WRAZ Z ZAMKIEM NA KLUCZ	572 zł netto / 703,56 zł brutto
OPFER 49/_*	OKUCIA WRAZ Z ZAMKIEM WC	572 zł netto / 703,56 zł brutto
OPFER 50/_*	OKUCIA WRAZ Z ZAMKIEM NA WKŁADKĘ PATENTOWĄ	572 zł netto / 703,56 zł brutto

\* W MIEJSCU PUSTYM \_\_ WPISUJEMY KOLOR: 2K - CHAMPAGNE, 3K - BRONZE, 4K - TOBACCO

KOD	ASORTYMENT DODATKOWY	CENA
USCZ	USZCZELKA DO OŚCIEŻNIC W KOLORZE BIAŁYM, CZARNYM LUB SZARYM	6,5 zł netto / 8 zł brutto za 1 m/b

► DOPŁATA ZA DODATKOWY ZAWIAS W KOLORZE PODSTAWOWYM LUB CZARNY/BIAŁY + 250 zł NETTO / 307,50 zł BRUTTO

# FUSION 50

## DRZWI ROZWIERANE FUSION 50

grubość drzwi 50 mm

| zawiasy SIMONSWERK TECTUS 340 | zamek Bonaiti B-TWIN

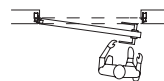
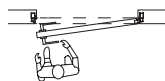
## INDEX

OŚCIEŻNICA ALUMINIOWA	32
ZESTAWY Z DRZWIAMI PRZYGOTOWANYMI DO MALOWANIA FARBĄ AKRYLOWĄ	35
ZESTAWY Z DRZWIAMI MALOWANYMI	38
ZESTAWY Z DRZWIAMI FORNIROWANYMI	41
DRZWI Z LUSTREM	42
DRZWI Z TAFLĄ SZKLANĄ	43
DRZWI ZE SPIEKIEM KAMIENNYM	44
DRZWI ZDOBIONE FREZOWANE	45
OKUCIA	46



OŚCIEŻNICA ALUMINIOWA

OŚCIEŻNICA ALUMINIOWA				
WYMIARY STANDARDOWE				
	DO WEWNĄTRZ LEWE	DO WEWNĄTRZ PRAWO	NA ZEWNĄTRZ PRAWO	NA ZEWNĄTRZ LEWE

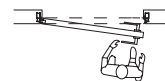
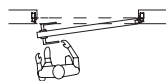


ŚWIATŁO PRZEJŚCIA L x H w mm	KOD	KOD	KOD	KOD	CENA netto/brutto
600x2020/2009	FOWL 600/2020	FOWP 600/2020	FOZP 600/2009	FOZL 600/2009	1510 zł / 1857,30 zł
700x2020/2009	FOWL 700/2020	FOWP 700/2020	FOZP 700/2009	FOZL 700/2009	1510 zł / 1857,30 zł
800x2020/2009	FOWL 800/2020	FOWP 800/2020	FOZP 800/2009	FOZL 800/2009	1510 zł / 1857,30 zł
900x2020/2009	FOWL 900/2020	FOWP 900/2020	FOZP 900/2009	FOZL 900/2009	1540 zł / 1894,20 zł
1000x2020/2009	FOWL 1000/2020	FOWP 1000/2020	FOZP 1000/2009	FOZL 1000/2009	1540 zł / 1894,20 zł
600x2100/2089	FOWL 600/2100	FOWP 600/2100	FOZP 600/2089	FOZL 600/2089	1600 zł / 1968,00 zł
700x2100/2089	FOWL 700/2100	FOWP 700/2100	FOZP 700/2089	FOZL 700/2089	1600 zł / 1968,00 zł
800x2100/2089	FOWL 800/2100	FOWP 800/2100	FOZP 800/2089	FOZL 800/2089	1600 zł / 1968,00 zł
900x2100/2089	FOWL 900/2100	FOWP 900/2100	FOZP 900/2089	FOZL 900/2089	1630 zł / 2004,90 zł
1000x2100/2089	FOWL 1000/2100	FOWP 1000/2100	FOZP 1000/2089	FOZL 1000/2089	1630 zł / 2004,90 zł
600x2200/2189	FOWL 600/2200	FOWP 600/2200	FOZP 600/2189	FOZL 600/2189	1650 zł / 2029,50 zł
700x2200/2189	FOWL 700/2200	FOWP 700/2200	FOZP 700/2189	FOZL 700/2189	1650 zł / 2029,50 zł
800x2200/2189	FOWL 800/2200	FOWP 800/2200	FOZP 800/2189	FOZL 800/2189	1650 zł / 2029,50 zł
900x2200/2189	FOWL 900/2200	FOWP 900/2200	FOZP 900/2189	FOZL 900/2189	1680 zł / 2066,40 zł
1000x2200/2189	FOWL 1000/2200	FOWP 1000/2200	FOZP 1000/2189	FOZL 1000/2189	1680 zł / 2066,40 zł

- ▶ MALOWANIE OŚCIEŻNICY W KOLORZE RAL/NCS DOPŁATA + 23% (DOTYCZY ELEMENTÓW WIDOCZNYCH PO ZAMONTOWANIU ZGODNIE Z INSTRUKCJĄ MONTAŻU)
- ▶ OŚCIEŻNICA NIE OBEJMUJE OKUĆ (ZAWIASÓW, ZAMKA, BLACHY ZACZEPOWEJ, USZCZELKI)
- ▶ DOCIĘCIE OŚCIEŻNICY NA WYMIAR H INNY NIŻ W CENNIKU DOPŁATA + 10%. (CENĄ BAZOWĄ JEST CENA OŚCIEŻNICY, Z KTÓREJ JEST WYKONYWANE CIĘCIE)
- ▶ DOCIĘCIE OŚCIEŻNICY NA WYMIAR L INNY NIŻ W CENNIKU DOPŁATA + 20%. (CENĄ BAZOWĄ JEST CENA OŚCIEŻNICY, Z KTÓREJ JEST WYKONYWANE CIĘCIE)
- ▶ CENA OŚCIEŻNICY Z GÓRNĄ BELKĄ I BEZ GÓRNEJ BELKI JEST TAKA SAMA



OŚCIEŻNICA ALUMINIOWA				
WYMIARY STANDARDOWE				
DO WEWNĄTRZ LEWE	DO WEWNĄTRZ PRAWO	NA ZEWNĄTRZ PRAWO	NA ZEWNĄTRZ LEWE	



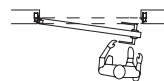
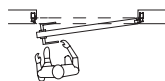
ŚWIATŁO PRZEJŚCIA L x H w mm	KOD	KOD	KOD	KOD	CENA netto/brutto
600x2300/2289	FOWL 600/2300	FOWP 600/2300	FOZP 600/2289	FOZL 600/2289	1770 zł / 2177,10 zł
700x2300/2289	FOWL 700/2300	FOWP 700/2300	FOZP 700/2289	FOZL 700/2289	1770 zł / 2177,10 zł
800x2300/2289	FOWL 800/2300	FOWP 800/2300	FOZP 800/2289	FOZL 800/2289	1770 zł / 2177,10 zł
900x2300/2289	FOWL 900/2300	FOWP 900/2300	FOZP 900/2289	FOZL 900/2289	1800 zł / 2214,00 zł
1000x2300/2289	FOWL 1000/2300	FOWP 1000/2300	FOZP 1000/2289	FOZL 1000/2289	1800 zł / 2214,00 zł
600x2400/2389	FOWL 600/2400	FOWP 600/2400	FOZP 600/2389	FOZL 600/2389	1820 zł / 2238,60 zł
700x2400/2389	FOWL 700/2400	FOWP 700/2400	FOZP 700/2389	FOZL 700/2389	1820 zł / 2238,60 zł
800x2400/2389	FOWL 800/2400	FOWP 800/2400	FOZP 800/2389	FOZL 800/2389	1820 zł / 2238,60 zł
900x2400/2389	FOWL 900/2400	FOWP 900/2400	FOZP 900/2389	FOZL 900/2389	1850 zł / 2275,50 zł
1000x2400/2389	FOWL 1000/2400	FOWP 1000/2400	FOZP 1000/2389	FOZL 1000/2389	1850 zł / 2275,50 zł
600x2500/2489	FOWL 600/2500	FOWP 600/2500	FOZP 600/2489	FOZL 600/2489	1870 zł / 2300,10 zł
700x2500/2489	FOWL 700/2500	FOWP 700/2500	FOZP 700/2489	FOZL 700/2489	1870 zł / 2300,10 zł
800x2500/2489	FOWL 800/2500	FOWP 800/2500	FOZP 800/2489	FOZL 800/2489	1870 zł / 2300,10 zł
900x2500/2489	FOWL 900/2500	FOWP 900/2500	FOZP 900/2489	FOZL 900/2489	1900 zł / 2337,00 zł
1000x2500/2489	FOWL 1000/2500	FOWP 1000/2500	FOZP 1000/2489	FOZL 1000/2489	1900 zł / 2337,00 zł
600x2600/2589	FOWL 600/2600	FOWP 600/2600	FOZP 600/2589	FOZL 600/2589	1920 zł / 2361,60 zł
700x2600/2589	FOWL 700/2600	FOWP 700/2600	FOZP 700/2589	FOZL 700/2589	1920 zł / 2361,60 zł
800x2600/2589	FOWL 800/2600	FOWP 800/2600	FOZP 800/2589	FOZL 800/2589	1920 zł / 2361,60 zł
900x2600/2589	FOWL 900/2600	FOWP 900/2600	FOZP 900/2589	FOZL 900/2589	1950 zł / 2398,50 zł
1000x2600/2589	FOWL 1000/2600	FOWP 1000/2600	FOZP 1000/2589	FOZL 1000/2589	1950 zł / 2398,50 zł
600x2700/2689	FOWL 600/2700	FOWP 600/2700	FOZP 600/2689	FOZL 600/2689	2010 zł / 2472,30 zł
700x2700/2689	FOWL 700/2700	FOWP 700/2700	FOZP 700/2689	FOZL 700/2689	2010 zł / 2472,30 zł
800x2700/2689	FOWL 800/2700	FOWP 800/2700	FOZP 800/2689	FOZL 800/2689	2010 zł / 2472,30 zł
900x2700/2689	FOWL 900/2700	FOWP 900/2700	FOZP 900/2689	FOZL 900/2689	2040 zł / 2509,20 zł
1000x2700/2689	FOWL 1000/2700	FOWP 1000/2700	FOZP 1000/2689	FOZL 1000/2689	2040 zł / 2509,20 zł

- ▶ MALOWANIE OŚCIEŻNICY W KOLORZE RAL/NCS DOPLATA + 23% (DOTYCZY ELEMENTÓW WIDOCZNYCH PO ZAMONTOWANIU ZGODNIE Z INSTRUKCJĄ MONTAŻU)
- ▶ OŚCIEŻNICA NIE OBEJMUJE OKUĆ (ZAWIASÓW, ZAMKA, BLACHY ZACZEPOWEJ, USZCZELKI)
- ▶ DOCIĘCIE OŚCIEŻNICY NA WYMIAR H INNY NIŻ W CENNIKU DOPLATA + 10%. (CENĄ BAZOWĄ JEST CENA OŚCIEŻNICY, Z KTÓREJ JEST WYKONYWANE CIĘCIE)
- ▶ DOCIĘCIE OŚCIEŻNICY NA WYMIAR L INNY NIŻ W CENNIKU DOPLATA + 20%. (CENĄ BAZOWĄ JEST CENA OŚCIEŻNICY, Z KTÓREJ JEST WYKONYWANE CIĘCIE)
- ▶ CENA OŚCIEŻNICY Z GÓRNĄ BELKĄ I BEZ GÓRNEJ BELKI JEST TAKA SAMA



OŚCIEŻNICA ALUMINIOWA

OŚCIEŻNICA ALUMINIOWA				
WYMIARY STANDARDOWE				
	DO WEWNĄTRZ LEWE	DO WEWNĄTRZ PRAWO	NA ZEWNĄTRZ PRAWO	NA ZEWNĄTRZ LEWE



ŚWIATŁO PRZEJŚCIA L x H w mm	KOD	KOD	KOD	KOD	CENA netto/brutto
600x2800/2789	FOWL 600/2800	FOWP 600/2800	FOZP 600/2789	FOZL 600/2789	2100 zł / 2583,00 zł
700x2800/2789	FOWL 700/2800	FOWP 700/2800	FOZP 700/2789	FOZL 700/2789	2100 zł / 2583,00 zł
800x2800/2789	FOWL 800/2800	FOWP 800/2800	FOZP 800/2789	FOZL 800/2789	2100 zł / 2583,00 zł
900x2800/2789	FOWL 900/2800	FOWP 900/2800	FOZP 900/2789	FOZL 900/2789	2130 zł / 2619,90 zł
1000x2800/2789	FOWL 1000/2800	FOWP 1000/2800	FOZP 1000/2789	FOZL 1000/2789	2130 zł / 2619,90 zł
600x2900/2889	FOWL 600/2900	FOWP 600/2900	FOZP 600/2889	FOZL 600/2889	2170 zł / 2669,10 zł
700x2900/2889	FOWL 700/2900	FOWP 700/2900	FOZP 700/2889	FOZL 700/2889	2170 zł / 2669,10 zł
800x2900/2889	FOWL 800/2900	FOWP 800/2900	FOZP 800/2889	FOZL 800/2889	2170 zł / 2669,10 zł
900x2900/2889	FOWL 900/2900	FOWP 900/2900	FOZP 900/2889	FOZL 900/2889	2200 zł / 2706,00 zł
1000x2900/2889	FOWL 1000/2900	FOWP 1000/2900	FOZP 1000/2889	FOZL 1000/2889	2200 zł / 2706,00 zł
600x3000/2989	FOWL 600/3000	FOWP 600/3000	FOZP 600/2989	FOZL 600/2989	2240 zł / 2755,20 zł
700x3000/2989	FOWL 700/3000	FOWP 700/3000	FOZP 700/2989	FOZL 700/2989	2240 zł / 2755,20 zł
800x3000/2989	FOWL 800/3000	FOWP 800/3000	FOZP 800/2989	FOZL 800/2989	2240 zł / 2755,20 zł
900x3000/2989	FOWL 900/3000	FOWP 900/3000	FOZP 900/2989	FOZL 900/2989	2270 zł / 2792,10 zł
1000x3000/2989	FOWL 1000/3000	FOWP 1000/3000	FOZP 1000/2989	FOZL 1000/2989	2270 zł / 2792,10 zł

- ▶ MALOWANIE OŚCIEŻNICY W KOLORZE RAL/NCS DOPŁATA + 23% (DOTYCZY ELEMENTÓW WIDOCZNYCH PO ZAMONTOWANIU ZGODNIE Z INSTRUKCJĄ MONTAŻU)
- ▶ OŚCIEŻNICA NIE OBEJMUJE OKUĆ (ZAWIASÓW, ZAMKA, BLACHY ZACZEPOWEJ, USZCZELKI)
- ▶ DOCIĘCIE OŚCIEŻNICY NA WYMIAR H INNY NIŻ W CENNIKU DOPŁATA + 10% (CENĄ BAZOWĄ JEST CENA OŚCIEŻNICY, Z KTÓREJ JEST WYKONYWANE CIĘCIE)
- ▶ DOCIĘCIE OŚCIEŻNICY NA WYMIAR L INNY NIŻ W CENNIKU DOPŁATA + 20% (CENĄ BAZOWĄ JEST CENA OŚCIEŻNICY, Z KTÓREJ JEST WYKONYWANE CIĘCIE)
- ▶ CENA OŚCIEŻNICY Z GÓRNĄ BELKĄ I BEZ GÓRNEJ BELKI JEST TAKA SAMA



ZESTAW Z DRZWIAMI PRZYGOTOWANYMI DO MALOWANIA FARBAMI AKRYLOWYMI

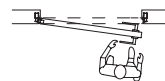
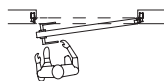
OŚCIEŻNICA + SKRZYDŁO + AKCESORIA: ZAWIASY ORAZ ZAMEK MAGNETYCZNY

DO WEWNĄTRZ LEWE

DO WEWNĄTRZ PRAWO

NA ZEWNĄTRZ PRAWO

NA ZEWNĄTRZ LEWE



ŚWIATŁO PRZEJŚCIA L x H w mm	KOD	KOD	KOD	KOD	CENA netto/brutto
600x2020/2009	FDWL 600/2020	FDWP 600/2020	FDZP 600/2009	FDZL 600/2009	2370 zł / 2915,10 zł
700x2020/2009	FDWL 700/2020	FDWP 700/2020	FDZP 700/2009	FDZL 700/2009	2370 zł / 2915,10 zł
800x2020/2009	FDWL 800/2020	FDWP 800/2020	FDZP 800/2009	FDZL 800/2009	2370 zł / 2915,10 zł
900x2020/2009	FDWL 900/2020	FDWP 900/2020	FDZP 900/2009	FDZL 900/2009	2470 zł / 3 038,10 zł
1000x2020/2009	FDWL 1000/2020	FDWP 1000/2020	FDZP 1000/2009	FDZL 1000/2009	2470 zł / 3 038,10 zł
600x2100/2089	FDWL 600/2100	FDWP 600/2100	FDZP 600/2089	FDZL 600/2089	2510 zł / 3 087,30 zł
700x2100/2089	FDWL 700/2100	FDWP 700/2100	FDZP 700/2089	FDZL 700/2089	2510 zł / 3 087,30 zł
800x2100/2089	FDWL 800/2100	FDWP 800/2100	FDZP 800/2089	FDZL 800/2089	2510 zł / 3 087,30 zł
900x2100/2089	FDWL 900/2100	FDWP 900/2100	FDZP 900/2089	FDZL 900/2089	2620 zł / 3 222,60 zł
1000x2100/2089	FDWL 1000/2100	FDWP 1000/2100	FDZP 1000/2089	FDZL 1000/2089	2620 zł / 3 222,60 zł
600x2200/2189	FDWL 600/2200	FDWP 600/2200	FDZP 600/2189	FDZL 600/2189	2720 zł / 3 345,60 zł
700x2200/2189	FDWL 700/2200	FDWP 700/2200	FDZP 700/2189	FDZL 700/2189	2720 zł / 3 345,60 zł
800x2200/2189	FDWL 800/2200	FDWP 800/2200	FDZP 800/2189	FDZL 800/2189	2720 zł / 3 345,60 zł
900x2200/2189	FDWL 900/2200	FDWP 900/2200	FDZP 900/2189	FDZL 900/2189	2820 zł / 3 468,60 zł
1000x2200/2189	FDWL 1000/2200	FDWP 1000/2200	FDZP 1000/2189	FDZL 1000/2189	2820 zł / 3 468,60 zł

PUNKT GWARANCJI

Powierzchnia skrzydeł jest wykończona podkładem przystosowanym do malowania farbami akrylowymi przeznaczonymi do ścian lub mebli. Farba powinna być naniesiona zgodnie ze sztuką lakierniczą oraz wytycznymi producenta farby na obie strony powierzchni skrzydeł celem uniknięcia wypaczenia lub odkształceń.

Odpowiedzialność producenta w ramach gwarancji i innych roszczeń cywilnoprawnych obowiązuje tylko i wyłącznie na produkty sprzedane przez Eclisse Polska. Jakakolwiek obróbka produktów dokonana poza fabryką Eclisse Polska (np. malowanie, oklejanie: lustrem, szkłem, tapetą, fornirem, okleiną sztuczną, oraz inna ingerencja w produkt) wyłącza możliwość dochodzenia powyższych roszczeń.

PUNKT GWARANCJI

- ▶ USZCZELKI DOSTĘPNE TYLKO W KOLORZE CZARNYM, BIAŁYM LUB SZARYM.
- ▶ KOMPLET STANOWIĄ 3 OPAKOWANIA
- ▶ MALOWANIE OŚCIEŻNICY W KOLORZE RAL/NCS DOPŁATA + 13% (DOTYCZY ELEMENTÓW WIDOCZNYCH PO ZAMONTOWANIU ZGODNIE Z INSTRUKCJĄ MONTAŻU)
- ▶ KOMPLET NA WYMIAR H INNY NIŻ W CENNIKU DOPŁATA + 10% (CENĄ BAZOWĄ JEST CENA ZESTAWU, Z KTÓREGO JEST WYKONYWANE CIĘCIE)
- ▶ KOMPLET NA WYMIAR L INNY NIŻ W CENNIKU DOPŁATA + 20% (CENĄ BAZOWĄ JEST CENA ZESTAWU, Z KTÓREGO JEST WYKONYWANE CIĘCIE)
- ▶ WYPEŁNIENIE PŁYTĄ XPS DOPŁATA 350 ZŁ NETTO / 430,50 ZŁ BRUTTO
- ▶ PODCIĘCIE SKRZYDŁA NA CAŁEJ SZEROKOŚCI DOPŁATA + 50 ZŁ NETTO
- ▶ (\*\*\*) PODCIĘCIE WENTYLACYJNE LUB WYKONANIE OTWORÓW DO TULEI WENTYLACYJNYCH DOPŁATA + 100 ZŁ NETTO/123 ZŁ BRUTTO (STR. 123)



ZESTAW Z DRZWIAMI PRZYGOTowanymi DO MALOWANIA FARBAMI AKRYLOWYMI

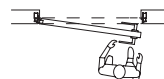
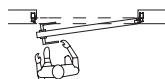
OŚCIEŻNICA + SKRZYDŁO + AKCESORIA: ZAWIASY ORAZ ZAMEK MAGNETYCZNY

DO WEWNĄTRZ LEWE

DO WEWNĄTRZ PRAWO

NA ZEWNĄTRZ PRAWO

NA ZEWNĄTRZ LEWE



ŚWIATŁO PRZEJŚCIA L x H w mm	KOD	KOD	KOD	KOD	CENA netto/brutto
600x2300/2289	FDWL 600/2300	FDWP 600/2300	FDZP 600/2289	FDZL 600/2289	3130 zł / 3 849,90 zł
700x2300/2289	FDWL 700/2300	FDWP 700/2300	FDZP 700/2289	FDZL 700/2289	3130 zł / 3 849,90 zł
800x2300/2289	FDWL 800/2300	FDWP 800/2300	FDZP 800/2289	FDZL 800/2289	3130 zł / 3 849,90 zł
900x2300/2289	FDWL 900/2300	FDWP 900/2300	FDZP 900/2289	FDZL 900/2289	3240 zł / 3 985,20 zł
1000x2300/2289	FDWL 1000/2300	FDWP 1000/2300	FDZP 1000/2289	FDZL 1000/2289	3240 zł / 3 985,20 zł
600x2400/2389	FDWL 600/2400	FDWP 600/2400	FDZP 600/2389	FDZL 600/2389	3230 zł / 3 972,90 zł
700x2400/2389	FDWL 700/2400	FDWP 700/2400	FDZP 700/2389	FDZL 700/2389	3230 zł / 3 972,90 zł
800x2400/2389	FDWL 800/2400	FDWP 800/2400	FDZP 800/2389	FDZL 800/2389	3230 zł / 3 972,90 zł
900x2400/2389	FDWL 900/2400	FDWP 900/2400	FDZP 900/2389	FDZL 900/2389	3340 zł / 4 108,20 zł
1000x2400/2389	FDWL 1000/2400	FDWP 1000/2400	FDZP 1000/2389	FDZL 1000/2389	3340 zł / 4 108,20 zł
600x2500/2489	FDWL 600/2500	FDWP 600/2500	FDZP 600/2489	FDZL 600/2489	3340 zł / 4 108,20 zł
700x2500/2489	FDWL 700/2500	FDWP 700/2500	FDZP 700/2489	FDZL 700/2489	3340 zł / 4 108,20 zł
800x2500/2489	FDWL 800/2500	FDWP 800/2500	FDZP 800/2489	FDZL 800/2489	3340 zł / 4 108,20 zł
900x2500/2489	FDWL 900/2500	FDWP 900/2500	FDZP 900/2489	FDZL 900/2489	3440 zł / 4 231,20 zł
1000x2500/2489	FDWL 1000/2500	FDWP 1000/2500	FDZP 1000/2489	FDZL 1000/2489	3440 zł / 4 231,20 zł
600x2600/2589	FDWL 600/2600	FDWP 600/2600	FDZP 600/2589	FDZL 600/2589	3550 zł / 4 366,50 zł
700x2600/2589	FDWL 700/2600	FDWP 700/2600	FDZP 700/2589	FDZL 700/2589	3550 zł / 4 366,50 zł
800x2600/2589	FDWL 800/2600	FDWP 800/2600	FDZP 800/2589	FDZL 800/2589	3550 zł / 4 366,50 zł
900x2600/2589	FDWL 900/2600	FDWP 900/2600	FDZP 900/2589	FDZL 900/2589	3650 zł / 4 489,50 zł
1000x2600/2589	FDWL 1000/2600	FDWP 1000/2600	FDZP 1000/2589	FDZL 1000/2589	3650 zł / 4 489,50 zł
600x2700/2689	FDWL 600/2700	FDWP 600/2700	FDZP 600/2689	FDZL 600/2689	3760 zł / 4 624,80 zł
700x2700/2689	FDWL 700/2700	FDWP 700/2700	FDZP 700/2689	FDZL 700/2689	3760 zł / 4 624,80 zł
800x2700/2689	FDWL 800/2700	FDWP 800/2700	FDZP 800/2689	FDZL 800/2689	3760 zł / 4 624,80 zł
900x2700/2689	FDWL 900/2700	FDWP 900/2700	FDZP 900/2689	FDZL 900/2689	3860 zł / 4 747,80 zł
1000x2700/2689	FDWL 1000/2700	FDWP 1000/2700	FDZP 1000/2689	FDZL 1000/2689	3860 zł / 4 747,80 zł

PUNKT GWARANCJI

Powierzchnia skrzydeł jest wykończona podkładem przystosowanym do malowania farbami akrylowymi przeznaczonymi do ścian lub mebli. Farba powinna być naniesiona zgodnie ze sztuką lakierniczą oraz wytycznymi producenta farby na obie strony powierzchni skrzydeł celem uniknięcia wypaczenia lub odkształceń.

Odpowiedzialność producenta w ramach gwarancji i innych roszczeń cywilnoprawnych obowiązuje tylko i wyłącznie na produkty sprzedane przez Eclisse Polska. Jakakolwiek obróbka produktów dokonana poza fabryką Eclisse Polska (np. malowanie, oklejanie: lustrem, szkłem, tapetą, fornirem, okleiną sztuczną, oraz inna ingerencja w produkt) wyłącza możliwość dochodzenia powyższych roszczeń.

PUNKT GWARANCJI

- ▶ USZCZELKI DOSTĘPNE TYLKO W KOLORZE CZARNYM, BIAŁYM LUB SZARYM
- ▶ KOMPLET STANOWIĄ 3 OPAKOWANIA
- ▶ MALOWANIE OŚCIEŻNICY W KOLORZE RAL/NCS DOPLATA + 13% (DOTYCZY ELEMENTÓW WIDOCZNYCH PO ZAMONTOWANIU ZGODNIE Z INSTRUKCJĄ MONTAŻU)
- ▶ KOMPLET NA WYMIAR H INNY NIŻ W CENNIKU DOPLATA + 10% (CENĄ BAZOWĄ JEST CENA ZESTAWU, Z KTÓREGO JEST WYKONYWANE CIĘCIE)
- ▶ KOMPLET NA WYMIAR L INNY NIŻ W CENNIKU DOPLATA + 20% (CENĄ BAZOWĄ JEST CENA ZESTAWU, Z KTÓREGO JEST WYKONYWANE CIĘCIE)
- ▶ WYPEŁNIENIE PŁYTĄ XPS DOPLATA 350 ZŁ NETTO / 430,50 ZŁ BRUTTO
- ▶ PODCIĘCIE SKRZYDŁA NA CAŁEJ SZEROKOŚCI DOPLATA + 50 ZŁ NETTO
- ▶ (\*\*\*) PODCIĘCIE WENTYLACYJNE LUB WYKONANIE OTWORÓW DO TULEI WENTYLACYJNYCH DOPLATA + 100 ZŁ NETTO/123 ZŁ BRUTTO (STR. 123)



ZESTAW Z DRZWIAMI PRZYGOTOWANYMI DO MALOWANIA FARBAMI AKRYLOWYMI

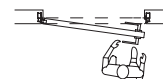
OŚCIEŻNICA + SKRZYDŁO + AKCESORIA: ZAWIASY ORAZ ZAMEK MAGNETYCZNY

DO WEWNĄTRZ LEWE

DO WEWNĄTRZ PRAWO

NA ZEWNĄTRZ PRAWO

NA ZEWNĄTRZ LEWE



ŚWIATŁO PRZEJŚCIA L x H w mm	KOD	KOD	KOD	KOD	CENA netto/brutto
600x2800/2789	FDWL 600/2800	FDWP 600/2800	FDZP 600/2789	FDZL 600/2789	3960 zł / 4 870,80 zł
700x2800/2789	FDWL 700/2800	FDWP 700/2800	FDZP 700/2789	FDZL 700/2789	3960 zł / 4 870,80 zł
800x2800/2789	FDWL 800/2800	FDWP 800/2800	FDZP 800/2789	FDZL 800/2789	3960 zł / 4 870,80 zł
900x2800/2789	FDWL 900/2800	FDWP 900/2800	FDZP 900/2789	FDZL 900/2789	4060 zł / 4 993,80 zł
1000x2800/2789	FDWL 1000/2800	FDWP 1000/2800	FDZP 1000/2789	FDZL 1000/2789	4060 zł / 4 993,80 zł
600x2900/2889	FDWL 600/2900	FDWP 600/2900	FDZP 600/2889	FDZL 600/2889	4160 zł / 5 116,80 zł
700x2900/2889	FDWL 700/2900	FDWP 700/2900	FDZP 700/2889	FDZL 700/2889	4160 zł / 5 116,80 zł
800x2900/2889	FDWL 800/2900	FDWP 800/2900	FDZP 800/2889	FDZL 800/2889	4160 zł / 5 116,80 zł
900x2900/2889	FDWL 900/2900	FDWP 900/2900	FDZP 900/2889	FDZL 900/2889	4260 zł / 5 239,80 zł
1000x2900/2889	FDWL 1000/2900	FDWP 1000/2900	FDZP 1000/2889	FDZL 1000/2889	4260 zł / 5 239,80 zł
600x3000/2989	FDWL 600/3000	FDWP 600/3000	FDZP 600/2989	FDZL 600/2989	4360 zł / 5 362,80 zł
700x3000/2989	FDWL 700/3000	FDWP 700/3000	FDZP 700/2989	FDZL 700/2989	4360 zł / 5 362,80 zł
800x3000/2989	FDWL 800/3000	FDWP 800/3000	FDZP 800/2989	FDZL 800/2989	4360 zł / 5 362,80 zł
900x3000/2989	FDWL 900/3000	FDWP 900/3000	FDZP 900/2989	FDZL 900/2989	4460 zł / 5 485,80 zł
1000x3000/2989	FDWL 1000/3000	FDWP 1000/3000	FDZP 1000/2989	FDZL 1000/2989	4460 zł / 5 485,80 zł

Powierzchnia skrzydeł jest wykończona podkładem przystosowanym do malowania farbami akrylowymi przeznaczonymi do ścian lub mebli. Farba powinna być naniesiona zgodnie ze sztuką lakierniczą oraz wytycznymi producenta farby na obie strony powierzchni skrzydeł celem uniknięcia wypaczenia lub odkształceń.

Odpowiedzialność producenta w ramach gwarancji i innych roszczeń cywilnoprawnych obowiązuje tylko i wyłącznie na produkty sprzedane przez Eclisse Polska. Jakakolwiek obróbka produktów dokonana poza fabryką Eclisse Polska (np. malowanie, oklejanie: lustrem, szkłem, tapetą, fornirem, okleiną sztuczną, oraz inna ingerencja w produkt) wyłącza możliwość dochodzenia powyższych roszczeń.

PUNKT GWARANCJI


PUNKT GWARANCJI

- ▶ USZCZELKI DOSTĘPNE TYLKO W KOLORZE CZARNYM, BIAŁYM LUB SZARYM
- ▶ KOMPLET STANOWIĄ 3 OPAKOWANIA
- ▶ MALOWANIE OŚCIEŻNICY W KOLORZE RAL/NCS DOPLĄTA + 13% (DOTYCZY ELEMENTÓW WIDOCZNYCH PO ZAMONTOWANIU ZGODNIE Z INSTRUKCJĄ MONTAŻU)
- ▶ KOMPLET NA WYMIAR H INNY NIŻ W CENNIKU DOPLĄTA + 10% (CENĄ BAZOWĄ JEST CENA ZESTAWU, Z KTÓREGO JEST WYKONYWANE CIĘCIE)
- ▶ KOMPLET NA WYMIAR L INNY NIŻ W CENNIKU DOPLĄTA + 20% (CENĄ BAZOWĄ JEST CENA ZESTAWU, Z KTÓREGO JEST WYKONYWANE CIĘCIE)
- ▶ WYPEŁNIENIE PŁYTĄ XPS DOPLĄTA 350 ZŁ NETTO / 430,50 ZŁ BRUTTO
- ▶ PODCIĘCIE SKRZYDŁA NA CAŁEJ SZEROKOŚCI DOPLĄTA + 50 ZŁ NETTO
- ▶ (\*\*\*) PODCIĘCIE WENTYLACYJNE LUB WYKONANIE OTWORÓW DO TULEI WENTYLACYJNYCH DOPLĄTA + 100 ZŁ NETTO/123 ZŁ BRUTTO (STR. 123)


**Kompletny zestaw zawiera: ościeżnicę aluminiową, skrzydło drzwiowe, okucia. Klamki stanowią wyposażenie dodatkowe.**

### KOLORYSTYKA PODSTAWOWA PÓŁMAT RAL 9003, 9010, 9016


wysokość mm	szerokość	SKRZYDŁO MALOWANE OBUSTRONNIE
H=2009-3000	L=60, 70, 80, 90, 100	DOPŁATA
Wybraną cenę zestawu z drzwiami do malowania farbami akrylowymi należy powiększyć o:		+30%



RAL 9003



RAL 9010




RAL 9016


Uwaga: rzeczywista kolorystyka może odbiegać od przedstawionych na ilustracji.

### KOLORYSTYKA PODSTAWOWA PÓŁMAT RAL 9003, 9010, 9016 / PODKŁAD


wysokość mm	szerokość	SKRZYDŁO MALOWANE KOLOR PODSTAWOWY / PODKŁAD
H=2009-3000	L=60, 70, 80, 90, 100	DOPŁATA
Wybraną cenę zestawu z drzwiami do malowania farbami akrylowymi należy powiększyć o:		+15%



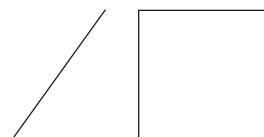
RAL 9003



RAL 9010



RAL 9016



PODKŁAD BIAŁY

Uwaga: rzeczywista kolorystyka może odbiegać od przedstawionych na ilustracji.

- ▶ USZCZELKI DOSTĘPNE TYLKO W KOLORZE CZARNYM, BIAŁYM LUB SZARYM
- ▶ KOMPLET STANOWIĄ 3 OPAKOWANIA
- ▶ MALOWANIE OŚCIEŻNICY W KOLORZE RAL/NCS DOPŁATA + 13% (DOTYCZY ELEMENTÓW WIDOCZNYCH PO ZAMONTOWANIU ZGODNIE Z INSTRUKCJĄ MONTAŻU)
- ▶ KOMPLET NA WYMIAR H INNY NIŻ W CENNIKU DOPŁATA + 10% (CENĄ BAZOWĄ JEST CENA ZESTAWU, Z KTÓREGO JEST WYKONYWANE CIĘCIE)
- ▶ KOMPLET NA WYMIAR L INNY NIŻ W CENNIKU DOPŁATA + 20% (CENĄ BAZOWĄ JEST CENA ZESTAWU, Z KTÓREGO JEST WYKONYWANE CIĘCIE)
- ▶ WYPEŁNIENIE PŁYTĄ XPS DOPŁATA 350 ZŁ NETTO / 430,50 ZŁ BRUTTO
- ▶ MALOWANIE PÓŁMAT 10-12 GLOSS LAKIER WODNY
- ▶ PODCIĘCIE SKRZYDŁA NA CAŁEJ SZEROKOŚCI DOPŁATA + 50 ZŁ NETTO
- ▶ (\*\*\*) PODCIĘCIE WENTYLACYJNE LUB WYKONANIE OTWORÓW DO TULEI WENTYLACYJNYCH DOPLATA + 100 ZŁ NETTO/123 ZŁ BRUTTO (STR. 123)

**Kompletny zestaw zawiera: ościeżnicę aluminiową, skrzydło drzwiowe, okucia. Klamki stanowią wyposażenie dodatkowe.**

KOLORYSTYKA RAL LUB NCS PÓŁMAT (*)		
wysokość mm	szerokość	SKRZYDŁO MALOWANE OBUSTRONNIE
H=2009-3000	L=60, 70, 80, 90, 100	DOPLATA
Wybraną cenę zestawu z drzwiami do malowania farbami akrylowymi należy powiększyć o:		+35%



Kolorystyka RAL lub NCS PÓŁMAT

KOLORYSTYKA RAL LUB NCS PÓŁMAT (*) DWUKOLOR		
wysokość mm	szerokość	SKRZYDŁO MALOWANE OBUSTRONNIE
H=2009-3000	L=60, 70, 80, 90, 100	DOPLATA
Wybraną cenę zestawu z drzwiami do malowania farbami akrylowymi należy powiększyć o:		+40%



Kolorystyka RAL lub NCS PÓŁMAT




Kolorystyka RAL lub NCS PÓŁMAT

KOLORYSTYKA RAL LUB NCS PÓŁMAT (*) / PODKŁAD		
wysokość mm	szerokość	SKRZYDŁO MALOWANE RAL LUB NCS / PODKŁAD
H=2009-3000	L=60, 70, 80, 90, 100	DOPLATA
Wybraną cenę zestawu z drzwiami do malowania farbami akrylowymi należy powiększyć o:		+17.5%



Kolorystyka RAL lub NCS PÓŁMAT



PODKŁAD BIAŁY

- ▶ USZCZELKI DOSTĘPNE TYLKO W KOLORZE CZARNYM, BIAŁYM LUB SZARYM
- ▶ KOMPLET STANOWIĄ 3 OPAKOWANIA
- ▶ MALOWANIE OŚCIEŻNICY W KOLORZE RAL/NCS DOPLATA + 13% (DOTYCZY ELEMENTÓW WIDOCZNYCH PO ZAMONTOWANIU ZGODNIE Z INSTRUKCJĄ MONTAŻU)
- ▶ KOMPLET NA WYMIAR H INNY NIŻ W CENNIKU DOPLATA + 10% (CENĄ BAZOWĄ JEST CENA ZESTAWU, Z KTÓREGO JEST WYKONYWANE CIĘCIE)
- ▶ KOMPLET NA WYMIAR L INNY NIŻ W CENNIKU DOPLATA + 20% (CENĄ BAZOWĄ JEST CENA ZESTAWU, Z KTÓREGO JEST WYKONYWANE CIĘCIE)
- ▶ WYPEŁNIENIE PŁYTĄ XPS DOPLATA 350 ZŁ NETTO / 430,50 ZŁ BRUTTO
- ▶ MALOWANIE PÓŁMAT 10-12 GLOSS LAKIER WODNY
- ▶ PODCIĘCIE SKRZYDŁA NA CAŁEJ SZEROKOŚCI DOPLATA + 50 ZŁ NETTO
- ▶ (\*) ZASTRZEGAMY SOBIE PRAWO ODMOWY REALIZACJI ZAMÓWIENIA W WYBRANYM KOLORZE Z PRZYCZYN OD NAS NIEZALEŻNYCH
- ▶ (\*\*) PODCIĘCIE WENTYLACYJNE LUB WYKONANIE OTWORÓW DO TULEI WENTYLACYJNYCH DOPLATA + 100 ZŁ NETTO/123 ZŁ BRUTTO (STR. 123)

**Kompletny zestaw zawiera: ościeżnicę aluminiową, skrzydło drzwiowe, okucia. Klamki stanowią wyposażenie dodatkowe.**

KOLORYSTYKA RAL LUB NCS S-MAT (*)		
wysokość mm	szerokość	SKRZYDŁO MALOWANE OBUSTRONNIE
H=2009-3000	L=60, 70, 80, 90, 100	DOPLATA
Wybraną cenę zestawu z drzwiami do malowania farbami akrylowymi należy powiększyć o:		+ 50 %



Kolorystyka RAL lub NCS S-MAT

KOLORYSTYKA RAL LUB NCS S-MAT (*) DWUKOLOR		
wysokość mm	szerokość	SKRZYDŁO MALOWANE OBUSTRONNIE
H=2009-3000	L=60, 70, 80, 90, 100	DOPLATA
Wybraną cenę zestawu z drzwiami do malowania farbami akrylowymi należy powiększyć o:		+ 60 %



Kolorystyka RAL lub NCS S-MAT



Kolorystyka RAL lub NCS S-MAT

KOLORYSTYKA RAL LUB NCS S-MAT (*) / PODKŁAD		
wysokość mm	szerokość	SKRZYDŁO MALOWANE RAL LUB NCS S-MAT / PODKŁAD
H=2009-3000	L=60, 70, 80, 90, 100	DOPLATA
Wybraną cenę zestawu z drzwiami do malowania farbami akrylowymi należy powiększyć o:		+ 25 %



Kolorystyka RAL lub NCS S-MAT



PODKŁAD BIAŁY

- ▶ USZCZELKI DOSTĘPNE TYLKO W KOLORZE CZARNYM, BIAŁYM LUB SZARYM
- ▶ KOMPLET STANOWIĄ 3 OPAKOWANIA
- ▶ MALOWANIE OŚCIEŻNICY W KOLORZE RAL/NCS DOPLATA + 13% (DOTYCZY ELEMENTÓW WIDOCZNYCH PO ZAMONTOWANIU ZGODNIE Z INSTRUKCJĄ MONTAŻU)
- ▶ KOMPLET NA WYMIAR H INNY NIŻ W CENNIKU DOPLATA + 10%. (CENĄ BAZOWĄ JEST CENA ZESTAWU, Z KTÓREGO JEST WYKONYWANE CIĘCIE)
- ▶ KOMPLET NA WYMIAR L INNY NIŻ W CENNIKU DOPLATA + 20%. (CENĄ BAZOWĄ JEST CENA ZESTAWU, Z KTÓREGO JEST WYKONYWANE CIĘCIE)
- ▶ WYPEŁNIENIE PŁYTĄ XPS DOPLATA 350 ZŁ NETTO / 430,50 ZŁ BRUTTO
- ▶ MALOWANIE S-MAT 4-5 GLOSS LAKIER WODNY
- ▶ PODCIĘCIE SKRZYDŁA NA CAŁEJ SZEROKOŚCI DOPLATA + 50 ZŁ NETTO
- ▶ (\*) ZASTRZEGAMY SOBIE PRAWO ODMOWY REALIZACJI ZAMÓWIENIA W WYBRANYM KOLORZE Z PRZYCZYN OD NAS NIEZALEŻNYCH
- ▶ (\*\*) PODCIĘCIE WENTYLACYJNE LUB WYKONANIE OTWORÓW DO TULEI WENTYLACYJNYCH DOPLATA + 100 ZŁ NETTO/123 ZŁ BRUTTO (STR. 123)


**Kompletny zestaw zawiera: ościeżnicę aluminiową, skrzydło drzwiowe, okucia. Klamki stanowią wyposażenie dodatkowe.**

### FORNIRY NATURALNE DĄB FLADER, ORZECH AMERYKAŃSKI

wysokość mm	szerokość	USŁOJENIE PIONOWE
H=2009-3000	L=60, 70, 80, 90, 100	DOPLATA
Wybraną cenę zestawu z drzwiami do malowania farbami akrylowymi należy powiększyć o:		+40%



Dąb Flader

Orzech  
AmerykańskiDąb Flader  
szczotkowany


Uwaga: rzeczywista kolorystyka fornirów może odbiegać od przedstawionych na ilustracji.

### FORNIRY NATURALNE DĄB FLADER, ORZECH AMERYKAŃSKI

wysokość mm	szerokość	USŁOJENIE POZIOME (*)
H=2009-3000	L=60, 70, 80, 90, 100	DOPLATA
Wybraną cenę zestawu z drzwiami do malowania farbami akrylowymi należy powiększyć o:		+60%



Dąb Flader

Orzech  
AmerykańskiDąb Flader  
szczotkowany

Uwaga: rzeczywista kolorystyka fornirów może odbiegać od przedstawionych na ilustracji.

(\*) - Krawędź skrzydła wykonana w usłojeniu pionowym.

- ▶ USZCZELKI DOSTĘPNE TYLKO W KOLORZE CZARNYM, BIAŁYM LUB SZARYM
- ▶ KOMPLET STANOWIĄ 3 OPAKOWANIA
- ▶ MALOWANIE OŚCIEŻNICY W KOLORZE RAL/NCŚ DOPLATA + 13% (DOTYCZY ELEMENTÓW WIDOCZNYCH PO ZAMONTOWANIU ZGODNIE Z INSTRUKCJĄ MONTAŻU)
- ▶ KOMPLET NA WYMIAR H INNY NIŻ W CENNIKU DOPLATA + 10%. (CENĄ BAZOWĄ JEST CENA ZESTAWU, Z KTÓREGO JEST WYKONYWANE CIĘCIE)
- ▶ KOMPLET NA WYMIAR L INNY NIŻ W CENNIKU DOPLATA + 20%. (CENĄ BAZOWĄ JEST CENA ZESTAWU, Z KTÓREGO JEST WYKONYWANE CIĘCIE)
- ▶ WYPEŁNIENIE PŁYTĄ XPS DOPLATA 350 ZŁ NETTO / 430,50 ZŁ BRUTTO
- ▶ PODCIĘCIE SKRZYDŁA NA CAŁEJ SZEROKOŚCI DOPLATA + 50 ZŁ NETTO
- ▶ (\*\*\*) PODCIĘCIE WENTYLACYJNE LUB WYKONANIE OTWORÓW DO TULEI WENTYLACYJNYCH DOPLATA + 100 ZŁ NETTO/123 ZŁ BRUTTO (STR. 123)

ZESTAW Z LUSTREM



**Kolorystyka lustra:**

**Srebrne** - 550 zł netto / 1 m<sup>2</sup> | **Grafitowe** - 650 zł netto / 1 m<sup>2</sup> | **Brązowe** - 650 zł netto / 1 m<sup>2</sup>

Drzwi z lustrem (grubość lustra 4 mm). Lustro naklejane jest na powierzchnię skrzydła z jednej lub obu stron.

**Krawędź drzwi malowana:** (dot. drzwi z obustronnym lustrem)

- **RAL/NCS PÓŁMAT** - 300 zł netto / 369 zł brutto

- **RAL/NCS S-MAT** - 400 zł netto / 492 zł brutto

Aby obliczyć cenę gotowego kompletu należy dodać cenę lustra do ceny zestawu przygotowanego do malowania farbami akrylowymi.

**Przykładowa wycena:**

**Lustro obustronne:** L x H np. 800 x 2020 = 1,616 m<sup>2</sup> x 550 zł netto / 676,50 zł brutto = 888,80 zł netto / 1 093,22 zł brutto x2

**Malowanie krawędzi RAL/NCS PÓŁMAT:** 300 zł netto / 369 zł brutto

**Zestaw FUSION50 800x2020 z drzwiami przygotowanymi do malowania:** 2 370 zł netto / 2 915,10 zł brutto

**Komplet 800x2020 = 4 447,60 zł netto / 5 470,55 zł brutto**

---

▶ DO ZREALIZOWANIA ZAMÓWIENIA NIEZBĘDNE JEST DOBRANIE KLAMKI SPEŁNIAJĄCEJ WYMÓG DWUELEMENTOWEGO MONTAŻU

▶ CAŁKOWITA GRUBOŚĆ SKRZYDŁA PO NAKLEJENIU LUSTRA = 50 mm. W PRZYPADKU STOSOWANIA WŁASNEGO WYKOŃCZENIA SKRZYDŁO NALEŻY ZAMÓWIĆ W WERSJI POCIENIONEJ - DOPŁATA: JEDNOSTRONNIE 50 ZŁ NETTO, DWUSTRONNIE 100 ZŁ NETTO

---

ZESTAW ZE SZKŁEM MALOWANYM LUB LACOBEM



Drzwi z taflą szklaną (grubość szkła 4 mm). Szkło lacobel (biały RAL 9003 lub czarny RAL 9005) lub szkło malowane naklejane jest na powierzchnię skrzydła z jednej lub obu stron.

**Krawędź drzwi malowana:** (dot. drzwi z obustronną taflą)

- **RAL/NCS PÓŁMAT** - 300 zł netto / 369 zł brutto

- **RAL/NCS S-MAT** - 400 zł netto / 492 zł brutto

**Szkło lacobel (biały lub czarny): cena 1 m<sup>2</sup> - 600 zł netto / 738 zł brutto**

**Tafla szklana malowana w kolorystyce RAL: cena 1 m<sup>2</sup> szkła malowanego - 720 zł netto / 885,60 zł brutto.**

Aby obliczyć cenę gotowego zestawu należy dodać cenę malowanego szkła do ceny zestawu przygotowanego do malowania farbami akrylowymi.

**Przykładowa wycena:**

**Tafla obustronna:** L x H np. 800 x 2020 = 1,616 m<sup>2</sup> x 720 zł netto / 885,60 zł brutto = 1 163,52 zł netto / 1 431,13 zł brutto x2

**Malowanie krawędzi RAL/NCS PÓŁMAT:** 300 zł netto / 369 zł brutto

**Zestaw FUSION50 800x2020 z drzwiami przygotowanymi do malowania:** 2 370 zł netto / 2 915,10 zł brutto

**Komplet 800x2020 = 4 997,04 zł netto / 6 146,36 zł brutto**

- ▶ DO ZREALIZOWANIA ZAMÓWIENIA NIEZBĘDNE JEST DOBRANIE KLAMKI SPEŁNIAJĄCEJ WYMÓG DWUELEMENTOWEGO MONTAŻU
- ▶ PRZED ZŁOŻENIEM ZAMÓWIENIA SKONTAKTUJ SIĘ Z DZIAŁEM HANDLOWYM W SPRAWIE DOSTĘPNOŚCI KOLORYSTYKI LACOBELU
- ▶ DRZWI ZE SZKŁEM LACOBEL DOSTĘPNE SĄ TYLKO DO WYSOKOŚCI H=2400 (NIE DOTYCZY BIAŁEGO I CZARNEGO)
- ▶ CAŁKOWITA GRUBOŚĆ SKRZYDŁA PO NAKLEJENIU TAFLI = 50 mm. W PRZYPADKU STOSOWANIA WŁASNEGO WYKOŃCZENIA SKRZYDŁO NALEŻY ZAMÓWIĆ W WERSJI POCIENIONEJ - DOPŁATA: JEDNOSTRONNIE 50 ZŁ NETTO, DWUSTRONNIE 100 ZŁ NETTO

DRZWI Z OKŁADZINĄ KAMIENNĄ KOLEKCJA STONE



Drzwi z okładziną kamienną STONE. Okładzina naklejana jest na skrzydło z jednej lub obu stron. Krawędź skrzydła malowana jest w kolorze RAL 7015 lub RAL 7006

**Cena 1 m<sup>2</sup> okładziny kamiennej 690 zł netto / 848,70 zł brutto.**

Aby obliczyć cenę gotowego zestawu należy dodać cenę okładziny kamiennej do ceny zestawu przygotowanego do malowania farbami akrylowymi.

**Przykładowa wycena:**

L x H np. 800 x 2020 = 1,616 m<sup>2</sup> x 690 zł netto / 848,70 zł brutto = 1 115,04 zł netto / 1 371,50 zł brutto.

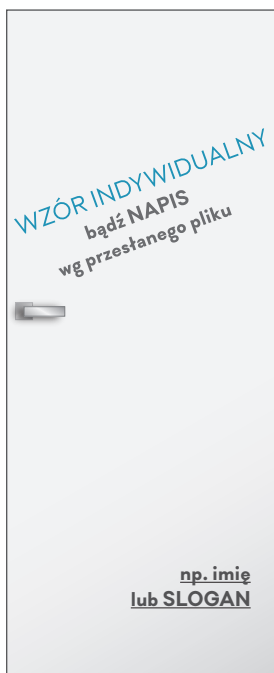
**Zestaw BATTENTE45 800x2020 z drzwiami przygotowanymi do malowania:** 2 370 zł netto / 2 915,10 zł brutto

**Komplet 800 x 2020:** 3 485,04 zł netto / 4 286,60 brutto


**UWAGA:**

- Drzwi z okładziną kamienną dostępne są tylko do wysokości H=2400mm.
- Kolorystyka kamieni str. 113

SKRZYDŁA ZDOBIONE **FREZOWANE**




**MODEL:** INDYWIDUALNY



**MODEL:** 1 FREZ



**MODEL:** 2 FREZ



**MODEL:** 3 FREZ



**MODEL:** 4 FREZ



**MODEL:** 5 FREZ

OPCJA DOSTĘPNA DLA:  
-ZESTAW Z DRZWIAMI PRZYGOTOWANYMI DO MALOWANIA FARBAMI AKRYLOWYMI  
-ZESTAW Z DRZWIAMI MALOWANYMI

DOPLATA + 350 ZŁ NETTO / 430,50 ZŁ BRUTTO DO CENY ZESTAWU O PORZĄDANYM WYMIARZE

## OKUCIA DO DRZWI

Komplet zawiera uszczelkę montowaną w ramie, 2 lub 3 zawiasy, zaślepki, zamek magnetyczny z blachą zaczepową, komplet wkrętów.



Uszczelka, długość 6,6 m SCHLEGEL AQUAMAC 9111  
biała, czarna lub szara



Zamek magnetyczny Bonaiti B-TWIN



Blacha zaczepowa



Zawiasy SIMONSWERK TECTUS 340



Komplet wkrętów

KOD	ASORTYMENT	CENA kolor podstawowy	CENA kolor czarny, biały
OPFER 51	OKUCIA WRAZ Z ZAMKIEM NA KLUCZ (2 ZAWIASY)	480 zł netto / 590,40 zł brutto	
OPFER 52	OKUCIA WRAZ Z ZAMKIEM WC (2 ZAWIASY)	480 zł netto / 590,40 zł brutto	768 zł netto 944,64 zł brutto
OPFER 53	OKUCIA WRAZ Z ZAMKIEM NA WKŁADKĘ PATENTOWĄ (2 ZAWIASY)	480 zł netto / 590,40 zł brutto	
OPFER 54	OKUCIA WRAZ Z ZAMKIEM NA KLUCZ (3 ZAWIASY)	690 zł netto / 848,70 zł brutto	
OPFER 55	OKUCIA WRAZ Z ZAMKIEM WC (3 ZAWIASY)	690 zł netto / 848,70 zł brutto	1104 zł netto 1357,92 zł brutto
OPFER 56	OKUCIA WRAZ Z ZAMKIEM NA WKŁADKĘ PATENTOWĄ (3 ZAWIASY)	690 zł netto / 848,70 zł brutto	

KOD	ASORTYMENT DODATKOWY	CENA
USCZ	USZCZELKA DO OŚCIEŻNIC W KOLORZE BIAŁYM, CZARNYM LUB SZARYM	6,5 zł netto / 8 zł brutto za 1 m/b

▶ DO WYSOKOŚCI H= 2189/2200 mm - 2 ZAWIASY, POWYŻEJ WYSOKOŚCI H= 2189/2200 mm - 3 ZAWIASY

▶ DOPŁATA ZA DODATKOWY ZAWIAS W KOLORZE PODSTAWOWYM + 350 zł NETTO / 430,50 zł BRUTTO | KOLOR CZARNY/BIAŁY 450 zł NETTO / 553,50 zł BRUTTO

# FUSION PLUS

## DRZWI ROZWIERANE FUSION PLUS

grubość drzwi 50 mm

| zawiasy SIMONSWERK TECTUS 540 | zamek Bonaiti B-TWIN

DRZWI OTWIERANE TYLKO NA ZEWNĄTRZ - NA LICO

## INDEX

OŚCIEŻNICA ALUMINIOWA 48

ZESTAWY Z DRZWIAMI PRZYGOTOWANYMI DO MALOWANIA FARBĄ AKRYLOWĄ 50

ZESTAWY Z DRZWIAMI MALOWANYMI 52

DRZWI Z LUSTREM 55

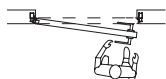
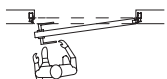
DRZWI Z TAFLĄ 56

OPCJE WYKONANIA 57

OKUCIA 58



	OŚCIEŻNICA ALUMINIOWA	
	WYMIARY STANDARDOWE	
	NA ZEWNĄTRZ PRAWĘ	NA ZEWNĄTRZ LEWE



ŚWIATŁO PRZEJŚCIA L x H w mm	KOD	KOD	CENA netto/brutto
600x2009	F+OZP 600/2009	F+OZL 600/2009	1620 zł / 1992,60 zł
700x2009	F+OZP 700/2009	F+OZL 700/2009	1620 zł / 1992,60 zł
800x2009	F+OZP 800/2009	F+OZL 800/2009	1620 zł / 1992,60 zł
900x2009	F+OZP 900/2009	F+OZL 900/2009	1660 zł / 2041,80 zł
1000x2009	F+OZP 1000/2009	F+OZL 1000/2009	1660 zł / 2041,80 zł
600x2089	F+OZP 600/2089	F+OZL 600/2089	1720 zł / 2115,60 zł
700x2089	F+OZP 700/2089	F+OZL 700/2089	1720 zł / 2115,60 zł
800x2089	F+OZP 800/2089	F+OZL 800/2089	1720 zł / 2115,60 zł
900x2089	F+OZP 900/2089	F+OZL 900/2089	1760 zł / 2164,80 zł
1000x2089	F+OZP 1000/2089	F+OZL 1000/2089	1760 zł / 2164,80 zł
600x2189	F+OZP 600/2189	F+OZL 600/2189	1790 zł / 2201,70 zł
700x2189	F+OZP 700/2189	F+OZL 700/2189	1790 zł / 2201,70 zł
800x2189	F+OZP 800/2189	F+OZL 800/2189	1790 zł / 2201,70 zł
900x2189	F+OZP 900/2189	F+OZL 900/2189	1820 zł / 2238,60 zł
1000x2189	F+OZP 1000/2189	F+OZL 1000/2189	1820 zł / 2238,60 zł
600x2289	F+OZP 600/2289	F+OZL 600/2289	1920 zł / 2361,60 zł
700x2289	F+OZP 700/2289	F+OZL 700/2289	1920 zł / 2361,60 zł
800x2289	F+OZP 800/2289	F+OZL 800/2289	1920 zł / 2361,60 zł
900x2289	F+OZP 900/2289	F+OZL 900/2289	1950 zł / 2398,50 zł
1000x2289	F+OZP 1000/2289	F+OZL 1000/2289	1950 zł / 2398,50 zł
600x2389	F+OZP 600/2389	F+OZL 600/2389	1980 zł / 2435,40 zł
700x2389	F+OZP 700/2389	F+OZL 700/2389	1980 zł / 2435,40 zł
800x2389	F+OZP 800/2389	F+OZL 800/2389	1980 zł / 2435,40 zł
900x2389	F+OZP 900/2389	F+OZL 900/2389	2020 zł / 2484,60 zł
1000x2389	F+OZP 1000/2389	F+OZL 1000/2389	2020 zł / 2484,60 zł

- ▶ MALOWANIE OŚCIEŻNICY W KOLORZE RAL/NCS DOPŁATA + 23% (DOTYCZY ELEMENTÓW WIDOCZNYCH PO ZAMONTOWANIU ZGODNIE Z INSTRUKCJĄ MONTAŻU)
- ▶ OŚCIEŻNICA NIE OBEJMUJE OKUĆ (ZAWIASÓW, ZAMKA, BLACHY ZACZEPOWEJ, USZCZELKI)
- ▶ DOCIĘCIE OŚCIEŻNICY NA WYMIAR H INNY NIŻ W CENNIKU DOPŁATA + 10%. (CENĄ BAZOWĄ JEST CENA OŚCIEŻNICY, Z KTÓREJ JEST WYKONYWANE CIĘCIE)
- ▶ DOCIĘCIE OŚCIEŻNICY NA WYMIAR L INNY NIŻ W CENNIKU DOPŁATA + 20%. (CENĄ BAZOWĄ JEST CENA OŚCIEŻNICY, Z KTÓREJ JEST WYKONYWANE CIĘCIE)
- ▶ CENA OŚCIEŻNICY Z GÓRNĄ BELKĄ I BEZ GÓRNEJ BELKI JEST TAKA SAMA

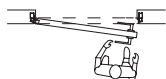
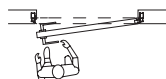
# ECLISSE FUSION PLUS

## OŚCIEŻNICA ALUMINIOWA

Ościeżnica aluminiowa z nafrezowaniem pod zawiasy SIMONSWERK TECTUS 540 oraz zamek magnetyczny BONAITI



OŚCIEŻNICA ALUMINIOWA	
WYMIARY STANDARDOWE	
NA ZEWNĄTRZ PRAWO	NA ZEWNĄTRZ LEWO



ŚWIATŁO PRZEJŚCIA L x H w mm	KOD	KOD	CENA netto/brutto
600x2489	F+OZP 600/2489	F+OZL 600/2489	2040 zł / 2509,20 zł
700x2489	F+OZP 700/2489	F+OZL 700/2489	2040 zł / 2509,20 zł
800x2489	F+OZP 800/2489	F+OZL 800/2489	2040 zł / 2509,20 zł
900x2489	F+OZP 900/2489	F+OZL 900/2489	2070 zł / 2546,10 zł
1000x2489	F+OZP 1000/2489	F+OZL 1000/2489	2070 zł / 2546,10 zł
600x2589	F+OZP 600/2589	F+OZL 600/2589	2090 zł / 2570,70 zł
700x2589	F+OZP 700/2589	F+OZL 700/2589	2090 zł / 2570,70 zł
800x2589	F+OZP 800/2589	F+OZL 800/2589	2090 zł / 2570,70 zł
900x2589	F+OZP 900/2589	F+OZL 900/2589	2130 zł / 2619,90 zł
1000x2589	F+OZP 1000/2589	F+OZL 1000/2589	2130 zł / 2619,90 zł
600x2689	F+OZP 600/2689	F+OZL 600/2689	2190 zł / 2693,70 zł
700x2689	F+OZP 700/2689	F+OZL 700/2689	2190 zł / 2693,70 zł
800x2689	F+OZP 800/2689	F+OZL 800/2689	2190 zł / 2693,70 zł
900x2689	F+OZP 900/2689	F+OZL 900/2689	2230 zł / 2742,90 zł
1000x2689	F+OZP 1000/2689	F+OZL 1000/2689	2230 zł / 2742,90 zł
600x2789	F+OZP 600/2789	F+OZL 600/2789	2300 zł / 2829,00 zł
700x2789	F+OZP 700/2789	F+OZL 700/2789	2300 zł / 2829,00 zł
800x2789	F+OZP 800/2789	F+OZL 800/2789	2300 zł / 2829,00 zł
900x2789	F+OZP 900/2789	F+OZL 900/2789	2330 zł / 2865,90 zł
1000x2789	F+OZP 1000/2789	F+OZL 1000/2789	2330 zł / 2865,90 zł
600x2889	F+OZP 600/2889	F+OZL 600/2889	2380 zł / 2927,40 zł
700x2889	F+OZP 700/2889	F+OZL 700/2889	2380 zł / 2927,40 zł
800x2889	F+OZP 800/2889	F+OZL 800/2889	2380 zł / 2927,40 zł
900x2889	F+OZP 900/2889	F+OZL 900/2889	2410 zł / 2964,30 zł
1000x2889	F+OZP 1000/2889	F+OZL 1000/2889	2410 zł / 2964,30 zł
600x2989	F+OZP 600/2989	F+OZL 600/2989	2460 zł / 3025,80 zł
700x2989	F+OZP 700/2989	F+OZL 700/2989	2460 zł / 3025,80 zł
800x2989	F+OZP 800/2989	F+OZL 800/2989	2460 zł / 3025,80 zł
900x2989	F+OZP 900/2989	F+OZL 900/2989	2490 zł / 3062,70 zł
1000x2989	F+OZP 1000/2989	F+OZL 1000/2989	2490 zł / 3062,70 zł


- ▶ MALOWANIE OŚCIEŻNICY W KOLORZE RAL/NCS DOPLATA + 23% (DOTYCZY ELEMENTÓW WIDOCZNYCH PO ZAMONTOWANIU ZGODNIE Z INSTRUKCJĄ MONTAŻU)
- ▶ OŚCIEŻNICA NIE OBEJMUJE OKUĆ (ZAWIASÓW, ZAMKA, BLACHY ZACZEPOWEJ, USZCZELKI)
- ▶ DOCIĘCIE OŚCIEŻNICY NA WYMIAR H INNY NIŻ W CENNIKU DOPLATA + 10%. (CENĄ BAZOWĄ JEST CENA OŚCIEŻNICY, Z KTÓREJ JEST WYKONYWANE CIĘCIE)
- ▶ DOCIĘCIE OŚCIEŻNICY NA WYMIAR L INNY NIŻ W CENNIKU DOPLATA + 20%. (CENĄ BAZOWĄ JEST CENA OŚCIEŻNICY, Z KTÓREJ JEST WYKONYWANE CIĘCIE)
- ▶ CENA OŚCIEŻNICY Z GÓRNĄ I BEZ GÓRNEJ BELKI JEST TAKA SAMA

# ECLISSE FUSION PLUS

## ZESTAWY Z DRZWIAMI 50 mm

Ościeżnica aluminiowa z nafrezowaniem pod zawiasy SIMONSWERK TECTUS 540 oraz zamek magnetyczny BONAITI

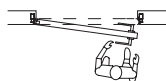
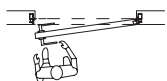




ZESTAW Z DRZWIAMI PRZYGOTOWANYMI DO MAŁOWANIA FARBAMI AKRYLOWYMI

**OŚCIEŻNICA + SKRZYDŁO + AKCESORIA: ZAWIASY ORAZ ZAMEK MAGNETYCZNY**

NA ZEWNĄTRZ PRAWO      NA ZEWNĄTRZ LEWE



ŚWIATŁO PRZEJŚCIA L x H w mm	KOD	KOD	CENA netto/brutto
600x2009	F+DZP 600/2009	F+DZL 600/2009	2730 zł / 3357,90 zł
700x2009	F+DZP 700/2009	F+DZL 700/2009	2730 zł / 3357,90 zł
800x2009	F+DZP 800/2009	F+DZL 800/2009	2730 zł / 3357,90 zł
900x2009	F+DZP 900/2009	F+DZL 900/2009	2840 zł / 3493,20 zł
1000x2009	F+DZP 1000/2009	F+DZL 1000/2009	2840 zł / 3493,20 zł
600x2089	F+DZP 600/2089	F+DZL 600/2089	2890 zł / 3554,70 zł
700x2089	F+DZP 700/2089	F+DZL 700/2089	2890 zł / 3554,70 zł
800x2089	F+DZP 800/2089	F+DZL 800/2089	2890 zł / 3554,70 zł
900x2089	F+DZP 900/2089	F+DZL 900/2089	3010 zł / 3702,30 zł
1000x2089	F+DZP 1000/2089	F+DZL 1000/2089	3010 zł / 3702,30 zł
600x2189	F+DZP 600/2189	F+DZL 600/2189	3130 zł / 3849,90 zł
700x2189	F+DZP 700/2189	F+DZL 700/2189	3130 zł / 3849,90 zł
800x2189	F+DZP 800/2189	F+DZL 800/2189	3130 zł / 3849,90 zł
900x2189	F+DZP 900/2189	F+DZL 900/2189	3240 zł / 3985,20 zł
1000x2189	F+DZP 1000/2189	F+DZL 1000/2189	3240 zł / 3985,20 zł
600x2289	F+DZP 600/2289	F+DZL 600/2289	3600 zł / 4428,00 zł
700x2289	F+DZP 700/2289	F+DZL 700/2289	3600 zł / 4428,00 zł
800x2289	F+DZP 800/2289	F+DZL 800/2289	3600 zł / 4428,00 zł
900x2289	F+DZP 900/2289	F+DZL 900/2289	3730 zł / 4587,90 zł
1000x2289	F+DZP 1000/2289	F+DZL 1000/2289	3730 zł / 4587,90 zł
600x2389	F+DZP 600/2389	F+DZL 600/2389	3720 zł / 4575,60 zł
700x2389	F+DZP 700/2389	F+DZL 700/2389	3720 zł / 4575,60 zł
800x2389	F+DZP 800/2389	F+DZL 800/2389	3720 zł / 4575,60 zł
900x2389	F+DZP 900/2389	F+DZL 900/2389	3840 zł / 4723,20 zł
1000x2389	F+DZP 1000/2389	F+DZL 1000/2389	3840 zł / 4723,20 zł

PUNKT GWARANCJI

Powierzchnia skrzydeł jest wykończona podkładem przystosowanym do malowania farbami akrylowymi przeznaczonymi do ścian lub mebli. Farba powinna być naniesiona zgodnie ze sztuką lakierniczą oraz wytycznymi producenta farby na obie strony powierzchni skrzydeł celem uniknięcia wypaczenia lub odkształceń.

Odpowiedzialność producenta w ramach gwarancji i innych roszczeń cywilnoprawnych obowiązuje tylko i wyłącznie na produkty sprzedane przez Eclisse Polska. Jakkolwiek obróbka produktów dokonana poza fabryką Eclisse Polska (np. malowanie, oklejanie: lustrem, szkłem, tapetą, fornirem, okleiną sztuczną, oraz inna ingerencja w produkt) wyłącza możliwość dochodzenia powyższych roszczeń.

PUNKT GWARANCJI


- ▶ USZCZELKI DOSTĘPNE TYLKO W KOLORZE CZARNYM, BIAŁYM LUB SZARYM
- ▶ KOMPLET STANOWIĄ 3 OPAKOWANIA
- ▶ MALOWANIE OŚCIEŻNICY W KOLORZE RAL/NCS DOPLĄTA + 13% (DOTYCZY ELEMENTÓW WIDOCZNYCH PO ZAMONTOWANIU ZGODNIE Z INSTRUKCJĄ MONTAŻU)
- ▶ KOMPLET NA WYMIAR H INNY NIŻ W CENNIKU DOPLĄTA + 10% (CENĄ BAZOWĄ JEST CENA ZESTAWU, Z KTÓREGO JEST WYKONYWANE CIĘCIE)
- ▶ KOMPLET NA WYMIAR L INNY NIŻ W CENNIKU DOPLĄTA + 20% (CENĄ BAZOWĄ JEST CENA ZESTAWU, Z KTÓREGO JEST WYKONYWANE CIĘCIE)
- ▶ WYPEŁNIENIE PŁYTĄ XPS DOPLĄTA 350 ZŁ NETTO / 430,50 ZŁ BRUTTO
- ▶ PODCIĘCIE SKRZYDŁA NA CAŁEJ SZEROKOŚCI DOPLĄTA + 50 ZŁ NETTO
- ▶ (\*\*\*) PODCIĘCIE WENTYLACYJNE LUB WYKONANIE OTWORÓW DO TULEI WENTYLACYJNYCH DOPLĄTA + 100 ZŁ NETTO/123 ZŁ BRUTTO (STR. 123)

# ECLISSE FUSION PLUS

## ZESTAWY Z DRZWIAMI 50 mm

Ościeżnica aluminiowa z nafrezowaniem pod zawiasy SIMONSWERK TECTUS 540 oraz zamek magnetyczny BONAITI



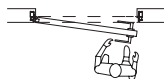


ZESTAW Z DRZWIAMI PRZYGOTOWANYMI DO MAŁOWANIA FARBAMI AKRYLOWYMI

**OŚCIEŻNICA + SKRZYDŁO + AKCESORIA: ZAWIASY ORAZ ZAMEK MAGNETYCZNY**

NA ZEWNĄTRZ PRAWO

NA ZEWNĄTRZ LEWO



ŚWIATŁO PRZEJŚCIA L x H w mm	KOD	KOD	CENA netto/brutto
600x2489	F+DZP 600/2489	F+DZL 600/2489	3840 zł / 4723,20 zł
700x2489	F+DZP 700/2489	F+DZL 700/2489	3840 zł / 4723,20 zł
800x2489	F+DZP 800/2489	F+DZL 800/2489	3840 zł / 4723,20 zł
900x2489	F+DZP 900/2489	F+DZL 900/2489	3960 zł / 4870,80 zł
1000x2489	F+DZP 1000/2489	F+DZL 1000/2489	3960 zł / 4870,80 zł
600x2589	F+DZP 600/2589	F+DZL 600/2589	4080 zł / 5018,40 zł
700x2589	F+DZP 700/2589	F+DZL 700/2589	4080 zł / 5018,40 zł
800x2589	F+DZP 800/2589	F+DZL 800/2589	4080 zł / 5018,40 zł
900x2589	F+DZP 900/2589	F+DZL 900/2589	4200 zł / 5166,00 zł
1000x2589	F+DZP 1000/2589	F+DZL 1000/2589	4200 zł / 5166,00 zł
600x2689	F+DZP 600/2689	F+DZL 600/2689	4320 zł / 5313,60 zł
700x2689	F+DZP 700/2689	F+DZL 700/2689	4320 zł / 5313,60 zł
800x2689	F+DZP 800/2689	F+DZL 800/2689	4320 zł / 5313,60 zł
900x2689	F+DZP 900/2689	F+DZL 900/2689	4440 zł / 5461,20 zł
1000x2689	F+DZP 1000/2689	F+DZL 1000/2689	4440 zł / 5461,20 zł
600x2789	F+DZP 600/2789	F+DZL 600/2789	4550 zł / 5596,50 zł
700x2789	F+DZP 700/2789	F+DZL 700/2789	4550 zł / 5596,50 zł
800x2789	F+DZP 800/2789	F+DZL 800/2789	4550 zł / 5596,50 zł
900x2789	F+DZP 900/2789	F+DZL 900/2789	4670 zł / 5744,10 zł
1000x2789	F+DZP 1000/2789	F+DZL 1000/2789	4670 zł / 5744,10 zł
600x2889	F+DZP 600/2889	F+DZL 600/2889	4780 zł / 5879,40 zł
700x2889	F+DZP 700/2889	F+DZL 700/2889	4780 zł / 5879,40 zł
800x2889	F+DZP 800/2889	F+DZL 800/2889	4780 zł / 5879,40 zł
900x2889	F+DZP 900/2889	F+DZL 900/2889	4900 zł / 6014,70 zł
1000x2889	F+DZP 1000/2889	F+DZL 1000/2889	4900 zł / 6014,70 zł
600x2989	F+DZP 600/2989	F+DZL 600/2989	5010 zł / 6162,30 zł
700x2989	F+DZP 700/2989	F+DZL 700/2989	5010 zł / 6162,30 zł
800x2989	F+DZP 800/2989	F+DZL 800/2989	5010 zł / 6162,30 zł
900x2989	F+DZP 900/2989	F+DZL 900/2989	5130 zł / 6309,90 zł
1000x2989	F+DZP 1000/2989	F+DZL 1000/2989	5130 zł / 6309,90 zł

Powierzchnia skrzydeł jest wykończona podkładem przystosowanym do malowania farbami akrylowymi przeznaczonymi do ścian lub mebli. Farba powinna być naniesiona zgodnie ze sztuką lakierniczą oraz wytycznymi producenta farby na obie strony powierzchni skrzydeł celem uniknięcia wypaczenia lub odkształceń.

Od odpowiedzialność producenta w ramach gwarancji i innych roszczeń cywilnoprawnych obowiązuje tylko i wyłącznie na produkty sprzedane przez Eclisse Polska. Jakkolwiek obróbka produktów dokonana poza fabryką Eclisse Polska (np. malowanie, oklejanie: lustrem, szkłem, tapetą, fornirem, okleiną sztuczną, oraz inna ingerencja w produkt) wyłącza możliwość dochodzenia powyższych roszczeń.


- ▶ USZCZELKI DOSTĘPNE TYLKO W KOLORZE CZARNYM, BIAŁYM LUB SZARYM
- ▶ KOMPLET STANOWIĄ 3 OPAKOWANIA
- ▶ MAŁOWANIE OŚCIEŻNICY W KOLORZE RAL/NCS DOPLĄTA + 13% (DOTYCZY ELEMENTÓW WIDOCZNYCH PO ZAMONTOWANIU ZGODNIE Z INSTRUKCJĄ MONTAŻU)
- ▶ KOMPLET NA WYMIAR H INNY NIŻ W CENNIKU DOPLĄTA + 10% (CENĄ BAZOWĄ JEST CENA ZESTAWU, Z KTÓREGO JEST WYKONYWANE CIĘCIE)
- ▶ KOMPLET NA WYMIAR L INNY NIŻ W CENNIKU DOPLĄTA + 20% (CENĄ BAZOWĄ JEST CENA ZESTAWU, Z KTÓREGO JEST WYKONYWANE CIĘCIE)
- ▶ WYPEŁNIENIE PŁYTĄ XPS DOPLĄTA 350 ZŁ NETTO / 430,50 ZŁ BRUTTO
- ▶ PODCIĘCIE SKRZYDŁA NA CAŁEJ SZEROKOŚCI DOPLĄTA + 50 ZŁ NETTO
- ▶ (\*\*\*) PODCIĘCIE WENTYLACYJNE LUB WYKONANIE OTWORÓW DO TULEI WENTYLACYJNYCH DOPLĄTA + 100 ZŁ NETTO/123 ZŁ BRUTTO (STR. 123)

PUNKT GWARANCJI


PUNKT GWARANCJI

**Kompletny zestaw zawiera: ościeżnicę aluminiową, skrzydło drzwiowe, okucia. Klamki stanowią wyposażenie dodatkowe.**


KOLORYSTYKA PODSTAWOWA PÓŁMAT RAL 9003, 9010, 9016 / PODKŁAD		
wysokość mm	szerokość	SKRZYDŁO MALOWANE KOLOR PODSTAWOWY / PODKŁAD
H=2009-2700	L=60, 70, 80, 90, 100	DOPŁATA
Wybraną cenę zestawu z drzwiami do malowania farbami akrylowymi należy powiększyć o:		+15%



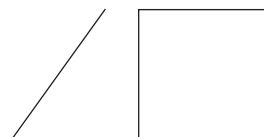
RAL 9003



RAL 9010



RAL 9016



PODKŁAD BIAŁY

Uwaga: rzeczywista kolorystyka może odbiegać od przedstawionych na ilustracji

- ▶ USZCZELKI DOSTĘPNE TYLKO W KOLORZE CZARNYM, BIAŁYM LUB SZARYM
- ▶ KOMPLET STANOWIĄ 3 OPAKOWANIA
- ▶ MALOWANIE OŚCIEŻNICY W KOLORZE RAL DOPŁATA + 13% (DOTYCZY ELEMENTÓW WIDOCZNYCH PO ZAMONTOWANIU ZGODNIE Z INSTRUKCJĄ MONTAŻU)
- ▶ KOMPLET NA WYMIAR H INNY NIŻ W CENNIKU DOPŁATA + 10% (CENĄ BAZOWĄ JEST CENA ZESTAWU, Z KTÓREGO JEST WYKONYWANE CIĘCIE)
- ▶ KOMPLET NA WYMIAR L INNY NIŻ W CENNIKU DOPŁATA + 20% (CENĄ BAZOWĄ JEST CENA ZESTAWU, Z KTÓREGO JEST WYKONYWANE CIĘCIE)
- ▶ WYPEŁNIENIE PŁYTĄ XPS DOPŁATA 350 ZŁ NETTO / 430,50 ZŁ BRUTTO
- ▶ MALOWANIE PÓŁMAT 10-12 GLOSS LAKIER WODNY
- ▶ PODCIĘCIE SKRZYDŁA NA CAŁEJ SZEROKOŚCI DOPŁATA + 50 ZŁ NETTO
- ▶ MALOWANIE SKRZYDŁA OD STRONY WEWNĘTRZNEJ. STRONA LICOWANIA MALOWANA JEST FARBĄ PODKŁADOWĄ
- ▶ (\*\*\*) PODCIĘCIE WENTYLACYJNE LUB WYKONANIE OTWORÓW DO TULEI WENTYLACYJNYCH DOPLATA + 100 ZŁ NETTO/123 ZŁ BRUTTO (STR. 123)

**Kompletny zestaw zawiera: ościeżnicę aluminiową, skrzydło drzwiowe, okucia. Klamki stanowią wyposażenie dodatkowe.**

KOLORYSTYKA RAL LUB NCS PÓŁMAT (*) / PODKŁAD		
wysokość mm	szerokość	SKRZYDŁO MALOWANE RAL LUB NCS / PODKŁAD
H=2009-2700	L=60, 70, 80, 90, 100	DOPŁATA
Wybraną cenę zestawu z drzwiami do malowania farbami akrylowymi należy powiększyć o:		+17.5%



Kolorystyka RAL lub NCS PÓŁMAT



PODKŁAD BIAŁY

- ▶ USZCZELKI DOSTĘPNE TYLKO W KOLORZE CZARNYM, BIAŁYM LUB SZARYM
- ▶ KOMPLET STANOWIĄ 3 OPAKOWANIA
- ▶ MALOWANIE OŚCIEŻNICY W KOLORZE RAL DOPŁATA + 13% (DOTYCZY ELEMENTÓW WIDOCZNYCH PO ZAMONTOWANIU ZGODNIE Z INSTRUKCJĄ MONTAŻU)
- ▶ KOMPLET NA WYMIAR H INNY NIŻ W CENNIKU DOPŁATA + 10% (CENĄ BAZOWĄ JEST CENA ZESTAWU, Z KTÓREGO JEST WYKONYWANE CIĘCIE)
- ▶ KOMPLET NA WYMIAR L INNY NIŻ W CENNIKU DOPŁATA + 20% (CENĄ BAZOWĄ JEST CENA ZESTAWU, Z KTÓREGO JEST WYKONYWANE CIĘCIE)
- ▶ WYPEŁNIENIE PŁYTĄ XPS DOPŁATA 350 ZŁ NETTO / 430,50 ZŁ BRUTTO
- ▶ MALOWANIE PÓŁMAT 10-12 GLOSS LAKIER WODNY
- ▶ PODCIĘCIE SKRZYDŁA NA CAŁEJ SZEROKOŚCI DOPŁATA + 50 ZŁ NETTO
- ▶ MALOWANIE SKRZYDŁA OD STRONY WEWNĘTRZNEJ. STRONA LICOWANIA MALOWANA JEST FARBĄ PODKŁADOWĄ
- ▶ (\*) ZASTRZEGAMY SOBIE PRAWO ODMOWY REALIZACJI ZAMÓWIENIA W WYBRANYM KOLORZE Z PRZYCZYN OD NAS NIEZALEŻNYCH
- ▶ (\*\*\*) PODCIĘCIE WENTYLACYJNE LUB WYKONANIE OTWORÓW DO TULEI WENTYLACYJNYCH DOPŁATA + 100 ZŁ NETTO/123 ZŁ BRUTTO (STR. 123)

**Kompletny zestaw zawiera: ościeżnicę aluminiową, skrzydło drzwiowe, okucia. Klamki stanowią wyposażenie dodatkowe.**

KOLORYSTYKA RAL LUB NCS S-MAT (*) / PODKŁAD		
wysokość mm	szerokość	SKRZYDŁO MALOWANE RAL LUB NCS S-MAT / PODKŁAD
H=2009-2700	L=60, 70, 80, 90, 100	DOPLATA
Wybraną cenę zestawu z drzwiami do malowania farbami akrylowymi należy powiększyć o:		+ 25 %



Kolorystyka RAL lub NCS S-MAT



PODKŁAD BIAŁY

- ▶ USZCZELKI DOSTĘPNE TYLKO W KOLORZE CZARNYM, BIAŁYM LUB SZARYM
- ▶ KOMPLET STANOWIĄ 3 OPAKOWANIA
- ▶ MALOWANIE OŚCIEŻNICY W KOLORZE RAL DOPLATA + 13% (DOTYCZY ELEMENTÓW WIDOCZNYCH PO ZAMONTOWANIU ZGODNIE Z INSTRUKCJĄ MONTAŻU)
- ▶ KOMPLET NA WYMIAR H INNY NIŻ W CENNIKU DOPLATA + 10% (CENĄ BAZOWĄ JEST CENA ZESTAWU, Z KTÓREGO JEST WYKONYWANE CIĘCIE)
- ▶ KOMPLET NA WYMIAR L INNY NIŻ W CENNIKU DOPLATA + 20% (CENĄ BAZOWĄ JEST CENA ZESTAWU, Z KTÓREGO JEST WYKONYWANE CIĘCIE)
- ▶ WYPEŁNIENIE PŁYTĄ XPS DOPLATA 350 ZŁ NETTO / 430,50 ZŁ BRUTTO
- ▶ MALOWANIE S-MAT 4-5 GLOSS LAKIER WODNY
- ▶ PODCIĘCIE SKRZYDŁA NA CAŁEJ SZEROKOŚCI DOPLATA + 50 ZŁ NETTO
- ▶ MALOWANIE SKRZYDŁA OD STRONY WEWNĘTRZNEJ. STRONA LICOWANIA MALOWANA JEST FARBĄ PODKŁADOWĄ
- ▶ (\*) ZASTRZEGAMY SOBIE PRAWO ODMOWY REALIZACJI ZAMÓWIENIA W WYBRANYM KOLORZE Z PRZYCZYN OD NAS NIEZALEŻNYCH
- ▶ (\*\*) PODCIĘCIE WENTYLACYJNE LUB WYKONANIE OTWORÓW DO TULEI WENTYLACYJNYCH DOPLATA + 100 ZŁ NETTO/123 ZŁ BRUTTO (STR. 123)

ZESTAW Z LUSTREM



MOŻLIWOŚĆ ZREALIZOWANIA ZAMÓWIENIA ORAZ DOKONANIE WYCENY PO KONSULTACJI Z DZIAŁEM  
TECHNICZNYM ECLISSE POLSKA

ECLISSE  
**FUSION PLUS**

DRZWI Z TAFLĄ SZKLANĄ

**ZESTAW ZE SZKŁEM MALOWANYM LUB LACOBELEM**



MOŻLIWOŚĆ ZREALIZOWANIA ZAMÓWIENIA ORAZ DOKONANIE WYCENY PO KONSULTACJI Z DZIAŁEM  
TECHNICZNYM ECLISSE POLSKA

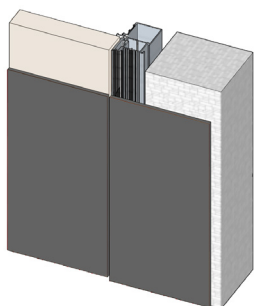
▶ DO ZREALIZOWANIA ZAMÓWIENIA NIEZBĘDNE JEST DOBRANIE KLAMKI SPEŁNIAJĄCEJ WYMÓG DWUELEMENTOWEGO MONTAŻU

Poniższe schematy przedstawiają możliwości zastosowania ościeżnicy FUSION PLUS.


Wskazanie opcji realizacji wykonywanej u inwestora jest niezbędne celem wyprodukowania odpowiedniego modelu skrzydła drzwiowego.

### OPCJA I

Panele wykończeniowe **tej samej grubości** na skrzydle i ścianie.



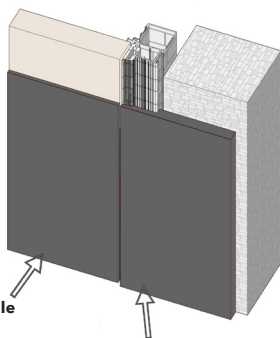
Widok skrzydła:



Skrzydło z przylgą.  
Na płaszczyźnie skrzydła widoczne frezowanie pod zawias.

### OPCJA II


Panele wykończeniowe **różnej grubości** na skrzydle i ścianie.



**Panel na skrzydle**  
Uwaga: Grubość max 8 mm z klejem.

**Panel na ścianie**  
Uwaga: Grubość panelu narzuca montaż ościeżnicy wysuniętej względem ściany o odpowiednią wartość.

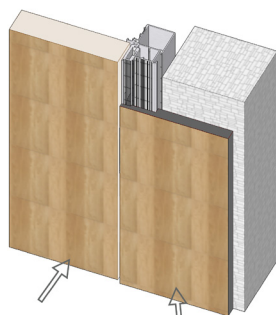
Widok skrzydła:



Skrzydło z przylgą.  
Na płaszczyźnie skrzydła widoczne frezowanie pod zawias.

### OPCJA III

Skrzydło gr. 46 mm **oklejone lub lakierowane**.



**Skrzydło**  
Oklejone fornirem, laminatem, HPL itp. lub lakierowane

**Panel na ścianie**  
Uwaga: Grubość panelu narzuca montaż ościeżnicy wysuniętej względem ściany o odpowiednią wartość.

Widok skrzydła:



Skrzydło bez przylgi.

## OKUCIA DO DRZWI

Komplet zawiera uszczelkę montowaną w ramie, 2 lub 3 zawiasy, zaślepki, zamek magnetyczny z blachą zaczepową, komplet wkrętów.




Uszczelka, długość 6,6 m SCHLEGEL AQUAMAC 9111  
biała, czarna lub szara



Zamek magnetyczny Bonaiti B-TWIN



Blacha zaczepowa



Zawiasy SIMONSWERK TECTUS 540 A8



Komplet wkrętów

KOD	ASORTYMENT	CENA	
		color podstawowy	color czarny, biały
OPFER 57	OKUCIA WRAZ Z ZAMKIEM NA KLUCZ (2 ZAWIASY)	860 zł netto / 1057,80 zł brutto	1376 zł netto 1 692,48 zł brutto
OPFER 58	OKUCIA WRAZ Z ZAMKIEM WC (2 ZAWIASY)	860 zł netto / 1057,80 zł brutto	
OPFER 59	OKUCIA WRAZ Z ZAMKIEM NA WKŁADKĘ PATENTOWĄ (2 ZAWIASY)	860 zł netto / 1057,80 zł brutto	1984 zł netto 2 440,32 zł brutto
OPFER 60	OKUCIA WRAZ Z ZAMKIEM NA KLUCZ (3 ZAWIASY)	1240 zł netto / 1525,20 zł brutto	
OPFER 61	OKUCIA WRAZ Z ZAMKIEM WC (3 ZAWIASY)	1240 zł netto / 1525,20 zł brutto	
OPFER 62	OKUCIA WRAZ Z ZAMKIEM NA WKŁADKĘ PATENTOWĄ (3 ZAWIASY)	1240 zł netto / 1525,20 zł brutto	

KOD	ASORTYMENT DODATKOWY	CENA
USCZ	USZCZELKA DO OŚCIEŻNIC W KOLORZE BIAŁYM, CZARNYM LUB SZARYM	6,5 zł netto / 8 zł brutto za 1 m/b

▶ DO WYSOKOŚCI 2189/2200 mm - 2 ZAWIASY , POWYŻEJ WYSOKOŚCI 2189/2200 mm - 3 ZAWIASY

▶ DOPLATA ZA DODATKOWY ZAWIAS W KOLORZE PODSTAWOWYM + 500 zł NETTO / 615 zł BRUTTO | KOLOR CZARNY/BIAŁY 650 zł NETTO / 799,50 zł BRUTTO



# ECLISSE 40

DRZWI UKRYTE ECLISSE 40

grubość drzwi 45 mm

| zawiasy ANSELMI ISTAR | zamek AGB

INDEX

## ECLISSE 40 GRUBOŚĆ ŚCIANY 100 mm

OŚCIEŻNICA	60
ZESTAW W PODKŁADZIE	62
ZESTAW Z DRZWIAMI MALOWANYMI	64
ZESTAW Z DRZWIAMI FORNIROWANYMI	67
ZESTAW Z DRZWIAMI Z LUSTREM	68
ZESTAW Z DRZWIAMI Z TAFLĄ SZKLANĄ	69
ZESTAW Z DRZWIAMI Z OKŁADZINĄ KAMIENNĄ	70
ZESTAW Z DRZWIAMI FREZOWANYMI	71
DRZWI ALUMINIOWO SZKLANE Z PODWÓJNYM SZKŁEM	72
OKUCIA	73

## ECLISSE 40 GRUBOŚĆ ŚCIANY 125 mm

OŚCIEŻNICA	74
ZESTAW W PODKŁADZIE	76
ZESTAW Z DRZWIAMI MALOWANYMI	78
ZESTAW Z DRZWIAMI FORNIROWANYMI	81
ZESTAW Z DRZWIAMI Z LUSTREM	82
ZESTAW Z DRZWIAMI Z TAFLĄ SZKLANĄ	83
ZESTAW Z DRZWIAMI Z OKŁADZINĄ KAMIENNĄ	84
ZESTAW Z DRZWIAMI FREZOWANYMI	85
DRZWI ALUMINIOWO SZKLANE Z PODWÓJNYM SZKŁEM	86
OKUCIA	87

## ECLISSE 40 GRUBOŚĆ ŚCIANY 150 mm

OŚCIEŻNICA	88
ZESTAW W PODKŁADZIE	90
ZESTAW Z DRZWIAMI MALOWANYMI	92
ZESTAW Z DRZWIAMI FORNIROWANYMI	95
ZESTAW Z DRZWIAMI Z LUSTREM	96
ZESTAW Z DRZWIAMI Z TAFLĄ SZKLANĄ	97
ZESTAW Z DRZWIAMI Z OKŁADZINĄ KAMIENNĄ	98
ZESTAW Z DRZWIAMI FREZOWANYMI	99
DRZWI ALUMINIOWO SZKLANE Z PODWÓJNYM SZKŁEM	100
OKUCIA	101
KLAMKI	107

# ECLISSE 40 POJEDYNCZA

OŚCIEŻNICA W PODKŁADZIE - GRUBOŚĆ ŚCIANY **100** mm




OŚCIEŻNICA W PODKŁADZIE					
WYMIARY STANDARDOWE					
	NA ZEWNĄTRZ LEWE	NA ZEWNĄTRZ PRAWO	DO WEWNĄTRZ PRAWO	DO WEWNĄTRZ LEWE	
ŚWIATŁO PRZEJŚCIA L x H w mm	KOD	KOD	KOD	KOD	CENA netto/brutto
600x2020/2009	EC40C1OZL 600/2020	EC40C1OZP 600/2020	EC40C1OWP 600/2009	EC40C1OWL 600/2009	2550 zł / 3136,50 zł
700x2020/2009	EC40C1OZL 700/2020	EC40C1OZP 700/2020	EC40C1OWP 700/2009	EC40C1OWL 700/2009	2550 zł / 3136,50 zł
800x2020/2009	EC40C1OZL 800/2020	EC40C1OZP 800/2020	EC40C1OWP 800/2009	EC40C1OWL 800/2009	2550 zł / 3136,50 zł
900x2020/2009	EC40C1OZL 900/2020	EC40C1OZP 900/2020	EC40C1OWP 900/2009	EC40C1OWL 900/2009	2930 zł / 3603,90 zł
1000x2020/2009	EC40C1OZL 1000/2020	EC40C1OZP 1000/2020	EC40C1OWP 1000/2009	EC40C1OWL 1000/2009	2930 zł / 3603,90 zł
600x2100/2089	EC40C1OZL 600/2100	EC40C1OZP 600/2100	EC40C1OWP 600/2089	EC40C1OWL 600/2089	2550 zł / 3136,50 zł
700x2100/2089	EC40C1OZL 700/2100	EC40C1OZP 700/2100	EC40C1OWP 700/2089	EC40C1OWL 700/2089	2550 zł / 3136,50 zł
800x2100/2089	EC40C1OZL 800/2100	EC40C1OZP 800/2100	EC40C1OWP 800/2089	EC40C1OWL 800/2089	2550 zł / 3136,50 zł
900x2100/2089	EC40C1OZL 900/2100	EC40C1OZP 900/2100	EC40C1OWP 900/2089	EC40C1OWL 900/2089	2930 zł / 3603,90 zł
1000x2100/2089	EC40C1OZL 1000/2100	EC40C1OZP 1000/2100	EC40C1OWP 1000/2089	EC40C1OWL 1000/2089	2930 zł / 3603,90 zł
600x2200/2189	EC40C1OZL 600/2200	EC40C1OZP 600/2200	EC40C1OWP 600/2189	EC40C1OWL 600/2189	3060 zł / 3763,80 zł
700x2200/2189	EC40C1OZL 700/2200	EC40C1OZP 700/2200	EC40C1OWP 700/2189	EC40C1OWL 700/2189	3060 zł / 3763,80 zł
800x2200/2189	EC40C1OZL 800/2200	EC40C1OZP 800/2200	EC40C1OWP 800/2189	EC40C1OWL 800/2189	3060 zł / 3763,80 zł
900x2200/2189	EC40C1OZL 900/2200	EC40C1OZP 900/2200	EC40C1OWP 900/2189	EC40C1OWL 900/2189	3180 zł / 3911,40 zł
1000x2200/2189	EC40C1OZL 1000/2200	EC40C1OZP 1000/2200	EC40C1OWP 1000/2189	EC40C1OWL 1000/2189	3180 zł / 3911,40 zł
600x2300/2289	EC40C1OZL 600/2300	EC40C1OZP 600/2300	EC40C1OWP 600/2289	EC40C1OWL 600/2289	3060 zł / 3763,80 zł
700x2300/2289	EC40C1OZL 700/2300	EC40C1OZP 700/2300	EC40C1OWP 700/2289	EC40C1OWL 700/2289	3060 zł / 3763,80 zł
800x2300/2289	EC40C1OZL 800/2300	EC40C1OZP 800/2300	EC40C1OWP 800/2289	EC40C1OWL 800/2289	3060 zł / 3763,80 zł
900x2300/2289	EC40C1OZL 900/2300	EC40C1OZP 900/2300	EC40C1OWP 900/2289	EC40C1OWL 900/2289	3180 zł / 3911,40 zł
1000x2300/2289	EC40C1OZL 1000/2300	EC40C1OZP 1000/2300	EC40C1OWP 1000/2289	EC40C1OWL 1000/2289	3180 zł / 3911,40 zł
600x2400/2389	EC40C1OZL 600/2400	EC40C1OZP 600/2400	EC40C1OWP 600/2389	EC40C1OWL 600/2389	3060 zł / 3763,80 zł
700x2400/2389	EC40C1OZL 700/2400	EC40C1OZP 700/2400	EC40C1OWP 700/2389	EC40C1OWL 700/2389	3060 zł / 3763,80 zł
800x2400/2389	EC40C1OZL 800/2400	EC40C1OZP 800/2400	EC40C1OWP 800/2389	EC40C1OWL 800/2389	3060 zł / 3763,80 zł
900x2400/2389	EC40C1OZL 900/2400	EC40C1OZP 900/2400	EC40C1OWP 900/2389	EC40C1OWL 900/2389	3180 zł / 3911,40 zł
1000x2400/2389	EC40C1OZL 1000/2400	EC40C1OZP 1000/2400	EC40C1OWP 1000/2389	EC40C1OWL 1000/2389	3180 zł / 3911,40 zł

► **DOPLATA ZA OŚCIEŻNICE MALOWANE W DEDYKOWANYCH KOLORACH: CHAMPAGNE, BRONZE, TABACCO, RAL 9010 oraz RAL / NCS: 850 zł netto / 1 045,5 zł brutto**



Champagne



Bronze



Tabacco



RAL 9010



RAL ... / NCS ...

- C1 OZNACZA GRUBOŚĆ ŚCIANY 100 MM
- OŚCIEŻNICE W ŚWIETLE PRZEJŚCIA 650, 750, 850, 950 SĄ TRAKTOWANE W CENNIKU JAKO WYMIAR WYŻSZY 700,800 ITD.
- CENA OŚCIEŻNICY Z GÓRNĄ BELKĄ LUB BEZ GÓRNEJ BELKI JEST TAKA SAMA
- CENA OŚCIEŻNICY NIE OBEJMUJE OKUĆ (ZAWIASÓW, ZAMKA, BLACHY ZACZEPOWEJ, USZCZELKI)
- ASORTYMENT DOSTĘPNY NA ZAMÓWIENIE, NIE WYSTĘPUJE NA STANACH MAGAZYNOWYCH

# ECLISSE 40 POJEDYNCZA

OŚCIEŻNICA W PODKŁADZIE - GRUBOŚĆ ŚCIANY **100** mm




OŚCIEŻNICA W PODKŁADZIE					
WYMIARY STANDARDOWE					
NA ZEWNĄTRZ LEWE		NA ZEWNĄTRZ PRAWO		DO WEWNĄTRZ PRAWO	
NA ZEWNĄTRZ LEWE		NA ZEWNĄTRZ PRAWO		DO WEWNĄTRZ LEWE	
ŚWIATŁO PRZEJŚCIA L x H w mm	KOD	KOD	KOD	KOD	CENA netto/brutto
600x2500/2489	EC40C1OZL 600/2500	EC40C1OZP 600/2500	EC40C1OWP 600/2489	EC40C1OWL 600/2489	3180 zł / 3911,40 zł
700x2500/2489	EC40C1OZL 700/2500	EC40C1OZP 700/2500	EC40C1OWP 700/2489	EC40C1OWL 700/2489	3180 zł / 3911,40 zł
800x2500/2489	EC40C1OZL 800/2500	EC40C1OZP 800/2500	EC40C1OWP 800/2489	EC40C1OWL 800/2489	3180 zł / 3911,40 zł
900x2500/2489	EC40C1OZL 900/2500	EC40C1OZP 900/2500	EC40C1OWP 900/2489	EC40C1OWL 900/2489	3310 zł / 4071,30 zł
1000x2500/2489	EC40C1OZL 1000/2500	EC40C1OZP 1000/2500	EC40C1OWP 1000/2489	EC40C1OWL 1000/2489	3310 zł / 4071,30 zł
600x2600/2589	EC40C1OZL 600/2600	EC40C1OZP 600/2600	EC40C1OWP 600/2589	EC40C1OWL 600/2589	3180 zł / 3911,40 zł
700x2600/2589	EC40C1OZL 700/2600	EC40C1OZP 700/2600	EC40C1OWP 700/2589	EC40C1OWL 700/2589	3180 zł / 3911,40 zł
800x2600/2589	EC40C1OZL 800/2600	EC40C1OZP 800/2600	EC40C1OWP 800/2589	EC40C1OWL 800/2589	3180 zł / 3911,40 zł
900x2600/2589	EC40C1OZL 900/2600	EC40C1OZP 900/2600	EC40C1OWP 900/2589	EC40C1OWL 900/2589	3310 zł / 4071,30 zł
1000x2600/2589	EC40C1OZL 1000/2600	EC40C1OZP 1000/2600	EC40C1OWP 1000/2589	EC40C1OWL 1000/2589	3310 zł / 4071,30 zł
600x2700/2689	EC40C1OZL 600/2700	EC40C1OZP 600/2700	EC40C1OWP 600/2689	EC40C1OWL 600/2689	3310 zł / 4071,30 zł
700x2700/2689	EC40C1OZL 700/2700	EC40C1OZP 700/2700	EC40C1OWP 700/2689	EC40C1OWL 700/2689	3310 zł / 4071,30 zł
800x2700/2689	EC40C1OZL 800/2700	EC40C1OZP 800/2700	EC40C1OWP 800/2689	EC40C1OWL 800/2689	3310 zł / 4071,30 zł
900x2700/2689	EC40C1OZL 900/2700	EC40C1OZP 900/2700	EC40C1OWP 900/2689	EC40C1OWL 900/2689	3440 zł / 4231,20 zł
1000x2700/2689	EC40C1OZL 1000/2700	EC40C1OZP 1000/2700	EC40C1OWP 1000/2689	EC40C1OWL 1000/2689	3440 zł / 4231,20 zł


► **DOPLATA ZA OŚCIEŻNICE MALOWANE W DEDYKOWANYCH KOLORACH: CHAMPAGNE, BRONZE, TABACCO, RAL 9010 oraz RAL / NCS:**  
850 zł netto / 1 045,5 zł brutto



Champagne



Bronze



Tabacco



RAL 9010



RAL ... / NCS ...

- C1 OZNACZA GRUBOŚĆ ŚCIANY 100 MM
- OŚCIEŻNICE W ŚWIETLE PRZEJŚCIA 650, 750, 850, 950 SĄ TRAKTOWANE W CENNIKU JAKO WYMIAR WYŻSZY 700,800 ITD.
- CENA OŚCIEŻNICY Z GÓRNĄ BELKĄ LUB BEZ GÓRNEJ BELKI JEST TAKA SAMA
- CENA OŚCIEŻNICY NIE OBEJMUJE OKUĆ (ZAWIASÓW, ZAMKA, BLACHY ZACZEPOWEJ, USZCZELKI)
- ASORTYMENT DOSTĘPNY NA ZAMÓWIENIE, NIE WYSTĘPUJE NA STANACH MAGAZYNOWYCH

# ECLISSE 40 POJEDYNCZE - GRUBOŚĆ ŚCIANY 100

ZESTAW Z DRZWIAMI PRZYGOTOWANYMI DO MALOWANIA FARBAMI AKRYLOWYMI




DRZWI ORAZ OŚCIEŻNICA W PODKŁADZIE					
WYMIARY STANDARDOWE					
	NA ZEWNĄTRZ LEWE	NA ZEWNĄTRZ PRAWO	DO WEWNĄTRZ PRAWO	DO WEWNĄTRZ LEWE	
ŚWIATŁO PRZEJŚCIA L x H w mm	KOD	KOD	KOD	KOD	CENA netto/brutto
600x2020/2009	EC40C1DZL 600/2020	EC40C1DZP 600/2020	EC40C1DWP 600/2009	EC40C1DWL 600/2009	3970 zł / 4883,10 zł
700x2020/2009	EC40C1DZL 700/2020	EC40C1DZP 700/2020	EC40C1DWP 700/2009	EC40C1DWL 700/2009	3970 zł / 4883,10 zł
800x2020/2009	EC40C1DZL 800/2020	EC40C1DZP 800/2020	EC40C1DWP 800/2009	EC40C1DWL 800/2009	3970 zł / 4883,10 zł
900x2020/2009	EC40C1DZL 900/2020	EC40C1DZP 900/2020	EC40C1DWP 900/2009	EC40C1DWL 900/2009	4350 zł / 5350,50 zł
1000x2020/2009	EC40C1DZL 1000/2020	EC40C1DZP 1000/2020	EC40C1DWP 1000/2009	EC40C1DWL 1000/2009	4350 zł / 5350,50 zł
600x2100/2089	EC40C1DZL 600/2100	EC40C1DZP 600/2100	EC40C1DWP 600/2089	EC40C1DWL 600/2089	3970 zł / 4883,10 zł
700x2100/2089	EC40C1DZL 700/2100	EC40C1DZP 700/2100	EC40C1DWP 700/2089	EC40C1DWL 700/2089	3970 zł / 4883,10 zł
800x2100/2089	EC40C1DZL 800/2100	EC40C1DZP 800/2100	EC40C1DWP 800/2089	EC40C1DWL 800/2089	3970 zł / 4883,10 zł
900x2100/2089	EC40C1DZL 900/2100	EC40C1DZP 900/2100	EC40C1DWP 900/2089	EC40C1DWL 900/2089	4350 zł / 5350,50 zł
1000x2100/2089	EC40C1DZL 1000/2100	EC40C1DZP 1000/2100	EC40C1DWP 1000/2089	EC40C1DWL 1000/2089	4350 zł / 5350,50 zł
600x2200/2189	EC40C1DZL 600/2200	EC40C1DZP 600/2200	EC40C1DWP 600/2189	EC40C1DWL 600/2189	4480 zł / 5350,50 zł
700x2200/2189	EC40C1DZL 700/2200	EC40C1DZP 700/2200	EC40C1DWP 700/2189	EC40C1DWL 700/2189	4480 zł / 5350,50 zł
800x2200/2189	EC40C1DZL 800/2200	EC40C1DZP 800/2200	EC40C1DWP 800/2189	EC40C1DWL 800/2189	4480 zł / 5350,50 zł
900x2200/2189	EC40C1DZL 900/2200	EC40C1DZP 900/2200	EC40C1DWP 900/2189	EC40C1DWL 900/2189	4600 zł / 5658,00 zł
1000x2200/2189	EC40C1DZL 1000/2200	EC40C1DZP 1000/2200	EC40C1DWP 1000/2189	EC40C1DWL 1000/2189	4600 zł / 5658,00 zł
600x2300/2289	EC40C1DZL 600/2300	EC40C1DZP 600/2300	EC40C1DWP 600/2289	EC40C1DWL 600/2289	4480 zł / 5350,50 zł
700x2300/2289	EC40C1DZL 700/2300	EC40C1DZP 700/2300	EC40C1DWP 700/2289	EC40C1DWL 700/2289	4480 zł / 5350,50 zł
800x2300/2289	EC40C1DZL 800/2300	EC40C1DZP 800/2300	EC40C1DWP 800/2289	EC40C1DWL 800/2289	4480 zł / 5350,50 zł
900x2300/2289	EC40C1DZL 900/2300	EC40C1DZP 900/2300	EC40C1DWP 900/2289	EC40C1DWL 900/2289	4600 zł / 5658,00 zł
1000x2300/2289	EC40C1DZL 1000/2300	EC40C1DZP 1000/2300	EC40C1DWP 1000/2289	EC40C1DWL 1000/2289	4600 zł / 5658,00 zł
600x2400/2389	EC40C1DZL 600/2400	EC40C1DZP 600/2400	EC40C1DWP 600/2389	EC40C1DWL 600/2389	4690 zł / 5768,70 zł
700x2400/2389	EC40C1DZL 700/2400	EC40C1DZP 700/2400	EC40C1DWP 700/2389	EC40C1DWL 700/2389	4690 zł / 5768,70 zł
800x2400/2389	EC40C1DZL 800/2400	EC40C1DZP 800/2400	EC40C1DWP 800/2389	EC40C1DWL 800/2389	4690 zł / 5768,70 zł
900x2400/2389	EC40C1DZL 900/2400	EC40C1DZP 900/2400	EC40C1DWP 900/2389	EC40C1DWL 900/2389	4810 zł / 5916,30 zł
1000x2400/2389	EC40C1DZL 1000/2400	EC40C1DZP 1000/2400	EC40C1DWP 1000/2389	EC40C1DWL 1000/2389	4810 zł / 5916,30 zł


► **DOPLATA ZA OŚCIEŻNICE MALOWANE W DEDYKOWANYCH KOLORACH: CHAMPAGNE, BRONZE, TABACCO, RAL 9010 oraz RAL / NCS:**  
850 zł netto / 1 045,5 zł brutto



Champagne



Bronze



Tabacco



RAL 9010



RAL ... / NCS ...

- C1 OZNACZA GRUBOŚĆ ŚCIANY 100 MM
- ZESTAWY W ŚWIETLE PRZEJŚCIA 650, 750, 850, 950 SĄ TRAKTOWANE W CENNIKU JAKO WYMIAR WYŻSZY 700,800 ITD.
- USZCZELKI DOSTĘPNE W KOLORZE: BIAŁYM, CZARNYM LUB SZARYM
- KOMPLET STANOWIĄ 3 OPAKOWANIA: OŚCIEŻNICA, DRZWI ORAZ OKUCIA
- KLAMKA STANOWI WYPOSAŻENIE DODATKOWE.
- WYPEŁNIENIE PŁYTĄ XPS DOPLATA 350 ZŁ NETTO / 430,50 ZŁ BRUTTO
- PODCIĘCIE SKRZYDŁA NA CAŁEJ SZEROKOŚCI DOPLATA + 50 ZŁ NETTO
- (\*\*\*) PODCIĘCIE WENTYLACYJNE LUB WYKONANIE OTWORÓW DO TULEI WENTYLACYJNYCH DOPLATA + 100 ZŁ NETTO/123 ZŁ BRUTTO (STR. 123)

# ECLISSE 40 POJEDYNCZE - GRUBOŚĆ ŚCIANY 100

ZESTAW Z DRZWIAMI PRZYGOTOWANYMI DO MALOWANIA FARBAMI AKRYLOWYMI



DRZWI ORAZ OŚCIEŻNICA W PODKŁADZIE					
WYMIARY STANDARDOWE					
	NA ZEWNĄTRZ LEWE	NA ZEWNĄTRZ PRAWO	DO WEWNĄTRZ PRAWO	DO WEWNĄTRZ LEWE	
ŚWIATŁO PRZEJŚCIA L x H w mm	KOD	KOD	KOD	KOD	CENA netto/brutto
600x2500/2489	EC40C1DZL 600/2500	EC40C1DZP 600/2500	EC40C1DWP 600/2489	EC40C1DWL 600/2489	4810 zł / 5916,30 zł
700x2500/2489	EC40C1DZL 700/2500	EC40C1DZP 700/2500	EC40C1DWP 700/2489	EC40C1DWL 700/2489	4810 zł / 5916,30 zł
800x2500/2489	EC40C1DZL 800/2500	EC40C1DZP 800/2500	EC40C1DWP 800/2489	EC40C1DWL 800/2489	4810 zł / 5916,30 zł
900x2500/2489	EC40C1DZL 900/2500	EC40C1DZP 900/2500	EC40C1DWP 900/2489	EC40C1DWL 900/2489	4940 zł / 6076,20 zł
1000x2500/2489	EC40C1DZL 1000/2500	EC40C1DZP 1000/2500	EC40C1DWP 1000/2489	EC40C1DWL 1000/2489	4940 zł / 6076,20 zł
600x2600/2589	EC40C1DZL 600/2600	EC40C1DZP 600/2600	EC40C1DWP 600/2589	EC40C1DWL 600/2589	4810 zł / 5916,30 zł
700x2600/2589	EC40C1DZL 700/2600	EC40C1DZP 700/2600	EC40C1DWP 700/2589	EC40C1DWL 700/2589	4810 zł / 5916,30 zł
800x2600/2589	EC40C1DZL 800/2600	EC40C1DZP 800/2600	EC40C1DWP 800/2589	EC40C1DWL 800/2589	4810 zł / 5916,30 zł
900x2600/2589	EC40C1DZL 900/2600	EC40C1DZP 900/2600	EC40C1DWP 900/2589	EC40C1DWL 900/2589	4940 zł / 6076,20 zł
1000x2600/2589	EC40C1DZL 1000/2600	EC40C1DZP 1000/2600	EC40C1DWP 1000/2589	EC40C1DWL 1000/2589	4940 zł / 6076,20 zł
600x2700/2689	EC40C1DZL 600/2700	EC40C1DZP 600/2700	EC40C1DWP 600/2689	EC40C1DWL 600/2689	4940 zł / 6076,20 zł
700x2700/2689	EC40C1DZL 700/2700	EC40C1DZP 700/2700	EC40C1DWP 700/2689	EC40C1DWL 700/2689	4940 zł / 6076,20 zł
800x2700/2689	EC40C1DZL 800/2700	EC40C1DZP 800/2700	EC40C1DWP 800/2689	EC40C1DWL 800/2689	4940 zł / 6076,20 zł
900x2700/2689	EC40C1DZL 900/2700	EC40C1DZP 900/2700	EC40C1DWP 900/2689	EC40C1DWL 900/2689	5070 zł / 6236,10 zł
1000x2700/2689	EC40C1DZL 1000/2700	EC40C1DZP 1000/2700	EC40C1DWP 1000/2689	EC40C1DWL 1000/2689	5070 zł / 6236,10 zł

PUNKT GWARANCJI

Powierzchnia skrzydeł jest wykończona podkładem przystosowanym do malowania farbami akrylowymi przeznaczonymi do ścian lub mebli. Farba powinna być naniesiona zgodnie ze sztuką lakierniczą oraz wytycznymi producenta farby na obie strony powierzchni skrzydeł celem uniknięcia wypaczenia lub odkształceń.


Odpowiedzialność producenta w ramach gwarancji i innych roszczeń cywilnoprawnych obowiązuje tylko i wyłącznie na produkty sprzedane przez Eclisse Polska. Jakakolwiek obróbka produktów dokonana poza fabryką Eclisse Polska (np. malowanie, oklejanie: lustrem, szkłem, tapetą, fornirem, okleiną sztuczną, oraz inna ingerencja w produkt) wyłącza możliwość dochodzenia powyższych roszczeń.

PUNKT GWARANCJI


- **DOPLATA ZA OŚCIEŻNICE MALOWANE W DEDYKOWANYCH KOLORACH: CHAMPAGNE, BRONZE, TABACCO, RAL 9010 oraz RAL / NCS: 850 zł netto / 1 045,5 zł brutto**



Champagne



Bronze



Tabacco



RAL 9010



RAL ... / NCS ...

- C1 OZNACZA GRUBOŚĆ ŚCIANY 100 MM
- ZESTAWY W ŚWIETLE PRZEJŚCIA 650, 750, 850, 950 SĄ TRAKTOWANE W CENNIKU JAKO WYMIAR WYŻSZY 700,800 ITD.
- USZCZELKI DOSTĘPNE W KOLORZE: BIAŁYM, CZARNYM LUB SZARYM
- KOMPLET STANOWIĄ 3 OPAKOWANIA: OŚCIEŻNICA, DRZWI ORAZ OKUCIA
- KLAMKA STANOWI WYPOSAŻENIE DODATKOWE
- WYPEŁNIENIE PŁYTĄ XPS DOPŁATA 350 ZŁ NETTO / 430,50 ZŁ BRUTTO
- PODCIĘCIE SKRZYDŁA NA CAŁEJ SZEROKOŚCI DOPŁATA + 50 ZŁ NETTO
- (\*\*\*) PODCIĘCIE WENTYLACYJNE LUB WYKONANIE OTWORÓW DO TULEI WENTYLACYJNYCH DOPŁATA + 100 ZŁ NETTO/123 ZŁ BRUTTO (STR. 123)


# ECLISSE 40 POJEDYNCZE - GRUBOŚĆ ŚCIANY 100




ZESTAW Z DRZWIAMI - GRUBOŚĆ DRZWI 45 mm

## KOLORYSTYKA PODSTAWOWA PÓŁMAT RAL 9003, 9010, 9016


wysokość mm	szerokość	SKRZYDŁO MALOWANE OBUSTRONNIE
H=2009-2700	L=60, 70, 80, 90, 100	DOPLATA
Wybraną cenę zestawu z drzwiami do malowania farbami akrylowymi należy powiększyć o:		+18%



RAL 9003



RAL 9010




RAL 9016


Uwaga: rzeczywista kolorystyka może odbiegać od przedstawionych na ilustracji

## KOLORYSTYKA PODSTAWOWA PÓŁMAT RAL 9003, 9010, 9016 / PODKŁAD


wysokość mm	szerokość	SKRZYDŁO MALOWANE KOLOR PODSTAWOWY / PODKŁAD
H=2009-2700	L=60, 70, 80, 90, 100	DOPLATA
Wybraną cenę zestawu z drzwiami do malowania farbami akrylowymi należy powiększyć o:		+9%




RAL 9003



RAL 9010



RAL 9016



PODKŁAD BIAŁY

Uwaga: rzeczywista kolorystyka może odbiegać od przedstawionych na ilustracji

- ▶ OŚCIEŻNICA W KOLORZE DOPLATA 850 ZŁ NETTO / 1045,50 ZŁ BRUTTO
- ▶ USZCZELKI DOSTĘPNE TYLKO W KOLORZE CZARNYM, BIAŁYM LUB SZARYM
- ▶ KOMPLET STANOWIĄ 3 OPAKOWANIA
- ▶ KOMPLET NA WYMIAR H INNY NIŻ W CENNIKU DOPLATA + 10%. (CENĄ BAZOWĄ JEST CENA ZESTAWU, Z KTÓREJ JEST WYKONYWANE CIĘCIE)
- ▶ KOMPLET NA WYMIAR L INNY NIŻ W CENNIKU DOPLATA + 20%. (CENĄ BAZOWĄ JEST CENA ZESTAWU, Z KTÓREJ JEST WYKONYWANE CIĘCIE)
- ▶ WYPEŁNIENIE PŁYTĄ XPS DOPLATA 350 ZŁ NETTO / 430,50 ZŁ BRUTTO
- ▶ MALOWANIE PÓŁMAT 10-12 GLOSS LAKIER WODNY
- ▶ PODCIĘCIE SKRZYDŁA NA CAŁEJ SZEROKOŚCI DOPLATA + 50 ZŁ NETTO
- ▶ (\*\*\*) PODCIĘCIE WENTYLACYJNE LUB WYKONANIE OTWORÓW DO TULEI WENTYLACYJNYCH DOPLATA + 100 ZŁ NETTO/123 ZŁ BRUTTO (STR. 123)

# ECLISSE 40 POJEDYNCZE - GRUBOŚĆ ŚCIANY 100

ZESTAW Z DRZWIAMI - GRUBOŚĆ DRZWI 45 mm



KOLORYSTYKA RAL LUB NCS PÓŁMAT (*)		
wysokość mm	szerokość	SKRZYDŁO MALOWANE OBUSTRONNIE
H=2009-2700	L=60, 70, 80, 90, 100	DOPLATA
Wybraną cenę zestawu z drzwiami do malowania farbami akrylowymi należy powiększyć o:		+20%



Kolorystyka RAL lub NCS PÓŁMAT

KOLORYSTYKA RAL LUB NCS PÓŁMAT (*) DWUKOLOR		
wysokość mm	szerokość	SKRZYDŁO MALOWANE OBUSTRONNIE
H=2009-2700	L=60, 70, 80, 90, 100	DOPLATA
Wybraną cenę zestawu z drzwiami do malowania farbami akrylowymi należy powiększyć o:		+23%



Kolorystyka RAL lub NCS PÓŁMAT



Kolorystyka RAL lub NCS PÓŁMAT

KOLORYSTYKA RAL LUB NCS PÓŁMAT (*) / PODKŁAD		
wysokość mm	szerokość	SKRZYDŁO MALOWANE RAL LUB NCS / PODKŁAD
H=2009-2700	L=60, 70, 80, 90, 100	DOPLATA
Wybraną cenę zestawu z drzwiami do malowania farbami akrylowymi należy powiększyć o:		+10%



Kolorystyka RAL lub NCS PÓŁMAT



PODKŁAD BIAŁY

- ▶ OŚCIEŻNICA W KOLORZE DOPLATA 850 ZŁ NETTO / 1045,50 ZŁ BRUTTO
- ▶ USZCZELKI DOSTĘPNE TYLKO W KOLORZE CZARNYM, BIAŁYM LUB SZARYM
- ▶ KOMPLET STANOWIĄ 3 OPAKOWANIA
- ▶ KOMPLET NA WYMIAR H INNY NIŻ W CENNIKU DOPLATA + 10%. (CENĄ BAZOWĄ JEST CENA ZESTAWU, Z KTÓREJ JEST WYKONYWANE CIĘCIE)
- ▶ KOMPLET NA WYMIAR L INNY NIŻ W CENNIKU DOPLATA + 20%. (CENĄ BAZOWĄ JEST CENA ZESTAWU, Z KTÓREJ JEST WYKONYWANE CIĘCIE)
- ▶ WYPEŁNIENIE PŁYTĄ XPS DOPLATA 350 ZŁ NETTO / 430,50 ZŁ BRUTTO
- ▶ MALOWANIE PÓŁMAT 10-12 GLOSS LAKIER WODNY
- ▶ PODCIĘCIE SKRZYDŁA NA CAŁEJ SZEROKOŚCI DOPLATA + 50 ZŁ NETTO
- ▶ (\*) ZASTRZEGAMY SOBIE PRAWO ODMOWY REALIZACJI ZAMÓWIENIA W WYBRANYM KOLORZE Z PRZYCZYN OD NAS NIEZALEŻNYCH
- ▶ (\*\*) PODCIĘCIE WENTYLACYJNE LUB WYKONANIE OTWORÓW DO TULEI WENTYLACYJNYCH DOPLATA + 100 ZŁ NETTO/123 ZŁ BRUTTO (STR. 123)

# ECLISSE 40 POJEDYNCZE - GRUBOŚĆ ŚCIANY 100



ZESTAW Z DRZWIAMI - GRUBOŚĆ DRZWI 45 mm

KOLORYSTYKA RAL LUB NCS S-MAT (*)		
wysokość mm	szerokość	SKRZYDŁO MALOWANE OBUSTRONNIE
H=2009-2700	L=60, 70, 80, 90, 100	DOPLATA
Wybraną cenę zestawu z drzwiami do malowania farbami akrylowymi należy powiększyć o:		+ 30 %



Kolorystyka RAL lub NCS S-MAT

KOLORYSTYKA RAL LUB NCS S-MAT (*) DWUKOLOR		
wysokość mm	szerokość	SKRZYDŁO MALOWANE OBUSTRONNIE
H=2009-2700	L=60, 70, 80, 90, 100	DOPLATA
Wybraną cenę zestawu z drzwiami do malowania farbami akrylowymi należy powiększyć o:		+ 35 %



Kolorystyka RAL lub NCS S-MAT



Kolorystyka RAL lub NCS S-MAT

KOLORYSTYKA RAL LUB NCS S-MAT (*) / PODKŁAD		
wysokość mm	szerokość	SKRZYDŁO MALOWANE RAL LUB NCS S-MAT / PODKŁAD
H=2009-2700	L=60, 70, 80, 90, 100	DOPLATA
Wybraną cenę zestawu z drzwiami do malowania farbami akrylowymi należy powiększyć o:		+ 15 %



Kolorystyka RAL lub NCS S-MAT



PODKŁAD BIAŁY

- ▶ OŚCIEŻNICA W KOLORZE DOPLATA 850 ZŁ NETTO / 1045,50 ZŁ BRUTTO
- ▶ USZCZELKI DOSTĘPNE TYLKO W KOLORZE CZARNYM, BIAŁYM LUB SZARYM
- ▶ KOMPLET STANOWIĄ 3 OPAKOWANIA
- ▶ KOMPLET NA WYMIAR H INNY NIŻ W CENNIKU DOPLATA + 10% (CENĄ BAZOWĄ JEST CENA ZESTAWU, Z KTÓREJ JEST WYKONYWANE CIĘCIE)
- ▶ KOMPLET NA WYMIAR L INNY NIŻ W CENNIKU DOPLATA + 20% (CENĄ BAZOWĄ JEST CENA ZESTAWU, Z KTÓREJ JEST WYKONYWANE CIĘCIE)
- ▶ WYPEŁNIENIE PŁYTĄ XPS DOPLATA 350 ZŁ NETTO / 430,50 ZŁ BRUTTO
- ▶ MALOWANIE S-MAT 4-5 GLOSS LAKIER WODNY
- ▶ PODCIĘCIE SKRZYDŁA NA CAŁEJ SZEROKOŚCI DOPLATA + 50 ZŁ NETTO
- ▶ (\*) ZASTRZEGAMY SOBIE PRAWO ODMOWY REALIZACJI ZAMÓWIENIA W WYBRANYM KOLORZE Z PRZYCZYN OD NAS NIEZALEŻNYCH
- ▶ (\*\*) PODCIĘCIE WENTYLACYJNE LUB WYKONANIE OTWORÓW DO TULEI WENTYLACYJNYCH DOPLATA + 100 ZŁ NETTO/123 ZŁ BRUTTO (STR. 123)

# ECLISSE 40 POJEDYNCZE - GRUBOŚĆ ŚCIANY 100

ZESTAW Z DRZWIAMI - GRUBOŚĆ DRZWI 45 mm



## FORNIRY NATURALNE DĄB FLADER, ORZECH AMERYKAŃSKI

wysokość mm	szerokość	USŁOJENIE PIONOWE
H=2009-2700	L=60, 70, 80, 90, 100	DOPLATA
Wybraną cenę zestawu z drzwiami do malowania farbami akrylowymi należy powiększyć o:		+23%



Dąb Flader



Orzech Amerykański



Dąb Flader szczotkowany

Uwaga: rzeczywista kolorystyka fornirów może odbiegać od przedstawionych na ilustracji.

## FORNIRY NATURALNE DĄB FLADER, ORZECH AMERYKAŃSKI

wysokość mm	szerokość	USŁOJENIE POZIOME (*)
H=2009-2700	L=60, 70, 80, 90, 100	DOPLATA
Wybraną cenę zestawu z drzwiami do malowania farbami akrylowymi należy powiększyć o:		+35%



Dąb Flader



Orzech Amerykański



Dąb Flader szczotkowany

Uwaga: rzeczywista kolorystyka fornirów może odbiegać od przedstawionych na ilustracji.

(\*) - Krawędź skrzydła wykonana w usłojeniu pionowym.

- ▶ OŚCIEŻNICA W KOLORZE DOPLATA 850 ZŁ NETTO / 1045,50 ZŁ BRUTTO
- ▶ USZCZELKI DOSTĘPNE TYLKO W KOLORZE CZARNYM, BIAŁYM LUB SZARYM
- ▶ KOMPLET STANOWIĄ 3 OPAKOWANIA
- ▶ KOMPLET NA WYMIAR H INNY NIŻ W CENNIKU DOPLATA + 10% (CENĄ BAZOWĄ JEST CENA ZESTAWU, Z KTÓREJ JEST WYKONYWANE CIĘCIE)
- ▶ KOMPLET NA WYMIAR L INNY NIŻ W CENNIKU DOPLATA + 20% (CENĄ BAZOWĄ JEST CENA ZESTAWU, Z KTÓREJ JEST WYKONYWANE CIĘCIE)
- ▶ WYPEŁNIENIE PŁYTĄ XPS DOPLATA 350 ZŁ NETTO / 430,50 ZŁ BRUTTO
- ▶ PODCIĘCIE SKRZYDŁA NA CAŁEJ SZEROKOŚCI DOPLATA + 50 ZŁ NETTO
- ▶ (\*\*) PODCIĘCIE WENTYLACYJNE LUB WYKONANIE OTWORÓW DO TULEI WENTYLACYJNYCH DOPLATA + 100 ZŁ NETTO/123 ZŁ BRUTTO (STR. 123)

### ZESTAW Z LUSTREM



#### Kolorystyka lustra:

**Srebrne** - 550 zł netto / 1 m<sup>2</sup> | **Grafitowe** - 650 zł netto / 1 m<sup>2</sup> | **Brązowe** - 650 zł netto / 1 m<sup>2</sup>

Drzwi z lustrem (grubość lustra 4 mm). Lustro naklejane jest na powierzchnię skrzydła z jednej lub obu stron.

#### Krawędź drzwi malowana: (dot. drzwi z obustronnym lustrem)

- **RAL/NCS PÓŁMAT** - 300 zł netto / 369 zł brutto

- **RAL/NCS S-MAT** - 400 zł netto / 492 zł brutto

Aby obliczyć cenę gotowego kompletu należy dodać cenę lustra do ceny zestawu przygotowanego do malowania farbami akrylowymi.

#### Przykładowa wycena:

**Lustro obustronne:** L x H np. 800 x 2020 = 1,616 m<sup>2</sup> x 550 zł netto / 676,50 zł brutto = 888,80 zł netto / 1 093,22 zł brutto x2

**Malowanie krawędzi RAL/NCS PÓŁMAT:** 300 zł netto / 369 zł brutto

**Zestaw ECLISSE 40 EC40C1DZP 800/2020 z drzwiami przygotowanymi do malowania:** 3 970 zł netto / 4 883,10 zł brutto

**Dopłata za kolor ościeżnicy np. CHAMPAGNE:** 850 zł netto / 1045,50 zł brutto

**Dopłata za kolor okuć np. CHAMPAGNE:** 132 zł netto / 162,36 zł brutto

**Komplet 800x2020 = 7 029,60 zł netto / 8 646,41 zł brutto**

▶ DO ZREALIZOWANIA ZAMÓWIENIA NIEZBĘDNE JEST DOBRANIE KLAMKI SPEŁNIAJĄCEJ WYMÓG DWUELEMENTOWEGO MONTAŻU

▶ CAŁKOWITA GRUBOŚĆ SKRZYDŁA PO NAKLEJENIU LUSTRA = 45 mm. W PRZYPADKU STOSOWANIA WŁASNEGO WYKOŃCZENIA SKRZYDŁO NALEŻY ZAMÓWIĆ W WERSJI POCIENIONEJ - DOPŁATA: JEDNOSTRONNIE 50 ZŁ NETTO, DWUSTRONNIE 100 ZŁ NETTO

# ECLISSE 40 POJEDYNCZE - GRUBOŚĆ ŚCIANY 100

ZESTAW Z DRZWIAMI - GRUBOŚĆ DRZWI 45 mm



## ZESTAW ZE SZKŁEM MALOWANYM LUB LACOBEM



Drzwi z taflą szklaną (grubość szkła 4 mm). Szkło lacobel (biały RAL 9003 lub czarny RAL 9005) lub szkło malowane naklejane jest na powierzchnię skrzydła z jednej lub obu stron.

**Krawędź drzwi malowana:** (dot. drzwi z obustronną taflą)

- **RAL/NCS PÓŁMAT** - 300 zł netto / 369 zł brutto

- **RAL/NCS S-MAT** - 400 zł netto / 492 zł brutto

**Szkło lacobel (biały lub czarny):** cena 1 m<sup>2</sup> - 600 zł netto / 738 zł brutto

**Tafla szklana malowana w kolorystyce RAL:** cena 1 m<sup>2</sup> szkła malowanego - 720 zł netto / 885,60 zł brutto.

Aby obliczyć cenę gotowego zestawu należy dodać cenę malowanego szkła do ceny zestawu przygotowanego do malowania farbami akrylowymi.

### Przykładowa wycena:

**Tafla obustronna:** L x H np. 800 x 2020 = 1,616 m<sup>2</sup> x 720 zł netto / 885,60 zł brutto = 1163,52 zł netto / 1431,13 zł brutto x2

**Malowanie krawędzi RAL/NCS PÓŁMAT:** 300 zł netto / 369 zł brutto

**Zestaw ECLISSE 40 EC40C1DZP 800/2020 z drzwiami przygotowanymi do malowania:** 3 970 zł netto / 4 883,10 zł brutto

**Dopłata za kolor ościeżnicy np. CHAMPAGNE:** 850 zł netto / 1045,50 zł brutto

**Dopłata za kolor okuć np. CHAMPAGNE:** 132 zł netto / 162,36 zł brutto

**Komplet 800x2020 = 7 579,04 netto / 9 322,22 zł brutto**

- ▶ DO ZREALIZOWANIA ZAMÓWIENIA NIEZBĘDNE JEST DOBRANIE KLAMKI SPEŁNIAJĄCEJ WYMÓG DWUELEMENTOWEGO MONTAŻU
- ▶ PRZED ZŁOŻENIEM ZAMÓWIENIA SKONTAKTUJ SIĘ Z DZIAŁEM HANDLOWYM W SPRAWIE DOSTĘPNOŚCI KOLORYSTYKI LAKOBELU
- ▶ DRZWI ZE SZKŁEM LAKOBEL DOSTĘPNE SĄ TYLKO DO WYSOKOŚCI H=2400 (NIE DOTYCZY BIAŁEGO I CZARNEGO)
- ▶ POCIENIENIE SKRZYDŁA JEDNOSTRONNE DOPŁATA: 50 ZŁ NETTO, DWUSTRONNE 100 ZŁ NETTO

### DRZWI Z OKŁADZINĄ KAMIENNĄ KOLEKCJA STONE



Drzwi z okładziną kamienną STONE. Okładzina naklejana jest na skrzydło z jednej lub obu stron. Krawędź skrzydła malowana jest w kolorze RAL 7015 lub RAL 7006

**Cena 1 m<sup>2</sup> okładziny kamiennej 690 zł netto / 848,70 zł brutto.**

Aby obliczyć cenę gotowego zestawu należy dodać cenę okładziny kamiennej do ceny zestawu przygotowanego domalowania farbami akrylowymi.

**Przykładowa wycena:**

**Okładzina:** L x H np. 800 x 2020 = 1,616 m<sup>2</sup> x 690 zł netto / 848,70 zł brutto = 1115,04 zł netto / 1371,50 zł brutto.

**Zestaw ECLISSE 40 EC40C1DZP 800/2020 z drzwiami przygotowanymi do malowania:** 3 970 zł netto / 4 883,10 zł brutto

**Dopłata za kolor ościeżnicy np. CHAMPAGNE:** 850 zł netto / 1045,50 zł brutto

**Dopłata za kolor okuć np. CHAMPAGNE:** 132 zł netto / 162,36 zł brutto

**Komplet 800x2020 = 6 067,04 zł netto / 7 462,46 zł brutto**

**UWAGA:**

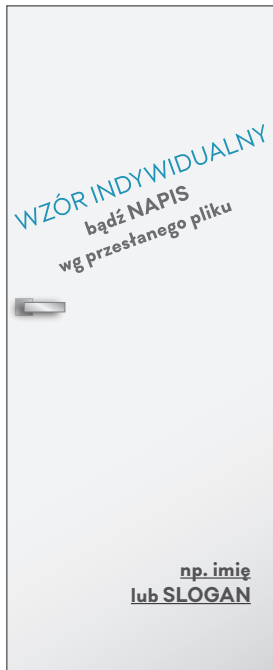
- Drzwi z okładziną kamienną dostępne są tylko do wysokości H=2400mm.
- Kolorystyka kamieni str. 113.

▶ DRZWI Z OKŁADZINĄ KAMIENNĄ DOSTĘPNE SĄ TYLKO DO WYSOKOŚCI H=2400MM


▶ KOLORYSTYKA KAMIENI STR. 113



## SKRZYDŁA ZDOBIONE FREZOWANE




**MODEL: INDYWIDUALNY**




**MODEL: 1 FREZ**



**MODEL: 2 FREZ**



**MODEL: 3 FREZ**



**MODEL: 4 FREZ**



**MODEL: 5 FREZ**

OPCJA DOSTĘPNA DLA:  
-ZESTAW Z DRZWIAMI PRZYGOTOWANYMI DO MAŁOWANIA FARBAMI AKRYLOWYMI  
-ZESTAW Z DRZWIAMI MAŁOWANYMI

DOPLATA + 350 ZŁ NETTO / 430,50 ZŁ BRUTTO DO CENY ZESTAWU O PORZĄDANYM WYMIARZE

# ECLISSE 40 POJEDYNCZE - GRUBOŚĆ ŚCIANY 100



DRZWI ROZWIERANE ALUMINIOWO SZKLANE Z PODWÓJNYM SZKŁEM



W drzwiach z podwójną szybą, profil aluminiowy jest schowany pomiędzy dwiema taflami szkła.

## ALUMINIOWA RAMA DRZWI - KOLORYSTRYKA

MALOWANA ALUMINIUM	MALOWANA RAL 9010	MALOWANA CHAMPAGNE	MALOWANA BRONZE	MALOWANA TABACCO
--------------------	-------------------	--------------------	-----------------	------------------

## WYKOŃCZENIA SZKŁA

SZKŁO DYMIONE	BRĄZOWE				
---------------	---------	--	--	--	--

ŚWIATŁO PRZEJŚCIA LxH mm	2009 / 2020		do 2400		do 2700	
	CENA NETTO	CENA BRUTTO	CENA NETTO	CENA BRUTTO	CENA NETTO	CENA BRUTTO
600 / 700 / 800	6 640,00 zł	8 167,20 zł	7 180,00 zł	8 831,40 zł	7 440,00 zł	9 151,20 zł
900 / 1000	7 140,00 zł	8 782,20 zł	7 730,00 zł	9 507,90 zł	8 050,00 zł	9 901,50 zł

SATYNA EXTRA JASNA	PIASKOWANE DYMIONE		SATYNA BRĄZOWA			
REFLEX DYMIONE	REFLEX BRĄZOWY		LUSTRO			

ŚWIATŁO PRZEJŚCIA LxH mm	2009 / 2020		do 2400		do 2700	
	CENA NETTO	CENA BRUTTO	CENA NETTO	CENA BRUTTO	CENA NETTO	CENA BRUTTO
600 / 700 / 800	7 500,00 zł	9 225,00 zł	8 150,00 zł	10 024,50 zł	8 540,00 zł	10 504,20 zł
900 / 1000	8 200,00 zł	10 086,00 zł	8 940,00 zł	10 996,20 zł	9 400,00 zł	11 562,00 zł

### Przykładowa wycena zestawu: EC40C1DWP 800/2009

1. Ościeżnica w podkładzie ECLISSE 40 EC40C1OWP 800 x 2009 =	2 550,00 zł netto
2. Dopłata za kolor ościeżnicy np. CHAMPAGNE	850,00 zł netto
3. Skrzydło aluminiowo szklane (szkło dymione) w kolorystyce ramy CHAMPAGNE =	6 640,00 zł netto
4. Okucia w kolorze CHAMPAGNE =	572,00 zł netto
5. Klamka ZANTE w kolorze ramy =	450,00 zł netto
	11 062,00 zł netto / 13 606,26 zł brutto

- ▶ DRZWI DOSTĘPNE DO OŚCIEŻNIC ALUMINIOWYCH BATTENTE 45 ORAZ ECLISSE 40
- ▶ DO ZŁOŻENIA ZAMÓWIENIA NIEZBĘDNY JEST FORMULARZ ZAMÓWIENIOWY
- ▶ KLAMKA W KOLORZE RAMY DRZWI STANOWI WYPOSAŻENIE DODATKOWE ( STR.: 112 )
- ▶ OKUCIA DO DRZWI STANOWIĄ WYPOSAŻENIE DODATKOWE ( ZAWIASY, USZCZELKA )
- ▶ DRZWI DOSTĘPNE RÓWNIEŻ W WERSJI OŚCIEŻNICY BEZ GÓRNEJ BELKI
- ▶ DRZWI ALUMINIOWO SZKLANE DO ECLISSE 40 WYSTĘPUJĄ TYLKO Z PODWÓJNYM SZKŁEM




### OKUCIA DO DRZWI

Komplet zawiera uszczelkę montowaną w ramie, 3 zawiasy, zaślepki, zamek magnetyczny z blachą zaczepową, komplet wkrętów.



Uszczelka, długość 6,6 m SCHLEGEL AQUAMAC 9111  
biała, czarna lub szara




Zamek magnetyczny  
AGB



Blacha zaczepowa



Zaślepka  
na zawiasy



Zawiasy  
ANSELMI ISTAR



Komplet  
wkrętów

#### OKUCIA DO DRZWI POJEDYNCZYCH

KOD	ASORTYMENT	CENA netto /brutto
OPFER48	OKUCIA WRAZ Z ZAMKIEM NA KLUCZ, KOLOR OKUĆ SREBRNY	440 zł / 541,20 zł
OPFER49	OKUCIA WRAZ Z ZAMKIEM WC, KOLOR OKUĆ SREBRNY	440 zł / 541,20 zł
OPFER50	OKUCIA WRAZ Z ZAMKIEM NA WKŁADKĘ PATENTOWĄ, KOLOR OKUĆ SREBRNY	440 zł / 541,20 zł
OPFER48 /--	OKUCIA WRAZ Z ZAMKIEM NA KLUCZ, KOLOR OKUĆ W/G LEGENDY	572 zł / 703,56 zł
OPFER49 /--	OKUCIA WRAZ Z ZAMKIEM WC, KOLOR OKUĆ W/G LEGENDY	572 zł / 703,56 zł
OPFER50 /--	OKUCIA WRAZ Z ZAMKIEM NA WKŁADKĘ PATENTOWĄ, KOLOR OKUĆ W/G LEGENDY	572 zł / 703,56 zł

\* W MIEJSCU PUSTYM \_\_ WPISUJEMY KOLOR: 2K - CHAMPAGNE, 3K - BRONZE, 4K - TOBACCO

KOD	ASORTYMENT DODATKOWY	CENA netto /brutto
USZCZ	USZCZELKA DO OŚCIEŻNIC W KOLORZE BIAŁYM, SZARYM LUB CZARNYM	6,50 zł / 8 zł

▶ DOPŁATA ZA DODATKOWY ZAWIAS W KOLORZE PODSTAWOWYM + 250 ZŁ NETTO / 307,50 ZŁ BRUTTO

# ECLISSE 40 POJEDYNCZA

OŚCIEŻNICA W PODKŁADZIE - GRUBOŚĆ ŚCIANY **125** mm




OŚCIEŻNICA W PODKŁADZIE					
WYMIARY STANDARDOWE					
NA ZEWNĄTRZ LEWE		NA ZEWNĄTRZ PRAWO		DO WEWNĄTRZ PRAWO	
NA ZEWNĄTRZ LEWE		NA ZEWNĄTRZ PRAWO		DO WEWNĄTRZ LEWE	
ŚWIATŁO PRZEJŚCIA L x H w mm	KOD	KOD	KOD	KOD	CENA netto/brutto
600x2020/2009	EC40X1OZL 600/2020	EC40X1OZP 600/2020	EC40X1OWP 600/2009	EC40X1OWL 600/2009	2710 zł / 3333,30 zł
700x2020/2009	EC40X1OZL 700/2020	EC40X1OZP 700/2020	EC40X1OWP 700/2009	EC40X1OWL 700/2009	2710 zł / 3333,30 zł
800x2020/2009	EC40X1OZL 800/2020	EC40X1OZP 800/2020	EC40X1OWP 800/2009	EC40X1OWL 800/2009	2710 zł / 3333,30 zł
900x2020/2009	EC40X1OZL 900/2020	EC40X1OZP 900/2020	EC40X1OWP 900/2009	EC40X1OWL 900/2009	3120 zł / 3837,60 zł
1000x2020/2009	EC40X1OZL 1000/2020	EC40X1OZP 1000/2020	EC40X1OWP 1000/2009	EC40X1OWL 1000/2009	3120 zł / 3837,60 zł
600x2100/2089	EC40X1OZL 600/2100	EC40X1OZP 600/2100	EC40X1OWP 600/2089	EC40X1OWL 600/2089	2710 zł / 3333,30 zł
700x2100/2089	EC40X1OZL 700/2100	EC40X1OZP 700/2100	EC40X1OWP 700/2089	EC40X1OWL 700/2089	2710 zł / 3333,30 zł
800x2100/2089	EC40X1OZL 800/2100	EC40X1OZP 800/2100	EC40X1OWP 800/2089	EC40X1OWL 800/2089	2710 zł / 3333,30 zł
900x2100/2089	EC40X1OZL 900/2100	EC40X1OZP 900/2100	EC40X1OWP 900/2089	EC40X1OWL 900/2089	3120 zł / 3837,60 zł
1000x2100/2089	EC40X1OZL 1000/2100	EC40X1OZP 1000/2100	EC40X1OWP 1000/2089	EC40X1OWL 1000/2089	3120 zł / 3837,60 zł
600x2200/2189	EC40X1OZL 600/2200	EC40X1OZP 600/2200	EC40X1OWP 600/2189	EC40X1OWL 600/2189	3250 zł / 3997,50 zł
700x2200/2189	EC40X1OZL 700/2200	EC40X1OZP 700/2200	EC40X1OWP 700/2189	EC40X1OWL 700/2189	3250 zł / 3997,50 zł
800x2200/2189	EC40X1OZL 800/2200	EC40X1OZP 800/2200	EC40X1OWP 800/2189	EC40X1OWL 800/2189	3250 zł / 3997,50 zł
900x2200/2189	EC40X1OZL 900/2200	EC40X1OZP 900/2200	EC40X1OWP 900/2189	EC40X1OWL 900/2189	3390 zł / 4169,70 zł
1000x2200/2189	EC40X1OZL 1000/2200	EC40X1OZP 1000/2200	EC40X1OWP 1000/2189	EC40X1OWL 1000/2189	3390 zł / 4169,70 zł
600x2300/2289	EC40X1OZL 600/2300	EC40X1OZP 600/2300	EC40X1OWP 600/2289	EC40X1OWL 600/2289	3250 zł / 3997,50 zł
700x2300/2289	EC40X1OZL 700/2300	EC40X1OZP 700/2300	EC40X1OWP 700/2289	EC40X1OWL 700/2289	3250 zł / 3997,50 zł
800x2300/2289	EC40X1OZL 800/2300	EC40X1OZP 800/2300	EC40X1OWP 800/2289	EC40X1OWL 800/2289	3250 zł / 3997,50 zł
900x2300/2289	EC40X1OZL 900/2300	EC40X1OZP 900/2300	EC40X1OWP 900/2289	EC40X1OWL 900/2289	3390 zł / 4169,70 zł
1000x2300/2289	EC40X1OZL 1000/2300	EC40X1OZP 1000/2300	EC40X1OWP 1000/2289	EC40X1OWL 1000/2289	3390 zł / 4169,70 zł
600x2400/2389	EC40X1OZL 600/2400	EC40X1OZP 600/2400	EC40X1OWP 600/2389	EC40X1OWL 600/2389	3250 zł / 3997,50 zł
700x2400/2389	EC40X1OZL 700/2400	EC40X1OZP 700/2400	EC40X1OWP 700/2389	EC40X1OWL 700/2389	3250 zł / 3997,50 zł
800x2400/2389	EC40X1OZL 800/2400	EC40X1OZP 800/2400	EC40X1OWP 800/2389	EC40X1OWL 800/2389	3250 zł / 3997,50 zł
900x2400/2389	EC40X1OZL 900/2400	EC40X1OZP 900/2400	EC40X1OWP 900/2389	EC40X1OWL 900/2389	3390 zł / 4169,70 zł
1000x2400/2389	EC40X1OZL 1000/2400	EC40X1OZP 1000/2400	EC40X1OWP 1000/2389	EC40X1OWL 1000/2389	3390 zł / 4169,70 zł


► **DOPLATA ZA OŚCIEŻNICE MALOWANE W DEDYKOWANYCH KOLORACH: CHAMPAGNE, BRONZE, TABACCO, RAL 9010 oraz RAL / NCS: 850 zł netto / 1 045,5 zł brutto**



Champagne



Bronze



Tabacco



RAL 9010



RAL ... / NCS ...

- X1 OZNACZA GRUBOŚĆ ŚCIANY 125 MM
- OŚCIEŻNICE W ŚWIETLE PRZEJŚCIA 650, 750, 850, 950 SĄ TRAKTOWANE W CENNIKU JAKO WYMIAR WYŻSZY 700,800 ITD
- CENA OŚCIEŻNICY Z GÓRNĄ BELKĄ LUB BEZ GÓRNEJ BELKI JEST TAKA SAMA
- CENA OŚCIEŻNICY NIE OBEJMUJE OKUĆ (ZAWIASÓW, ZAMKA, BLACHY ZACZEPOWEJ, USZCZELKI)
- ASORTYMENT DOSTĘPNY NA ZAMÓWIENIE, NIE WYSTĘPUJE NA STANACH MAGAZYNOWYCH

# ECLISSE 40 POJEDYNCZA

OŚCIEŻNICA W PODKŁADZIE - GRUBOŚĆ ŚCIANY **125** mm




OŚCIEŻNICA W PODKŁADZIE					
WYMIARY STANDARDOWE					
NA ZEWNĄTRZ LEWE		NA ZEWNĄTRZ PRAWO		DO WEWNĄTRZ PRAWO	
NA ZEWNĄTRZ LEWE		NA ZEWNĄTRZ PRAWO		DO WEWNĄTRZ LEWE	
ŚWIATŁO PRZEJŚCIA L x H w mm	KOD	KOD	KOD	KOD	CENA netto/brutto
600x2500/2489	EC40X1OZL 600/2500	EC40X1OZP 600/2500	EC40X1OWP 600/2489	EC40X1OWL 600/2489	3390 zł / 4169,70 zł
700x2500/2489	EC40X1OZL 700/2500	EC40X1OZP 700/2500	EC40X1OWP 700/2489	EC40X1OWL 700/2489	3390 zł / 4169,70 zł
800x2500/2489	EC40X1OZL 800/2500	EC40X1OZP 800/2500	EC40X1OWP 800/2489	EC40X1OWL 800/2489	3390 zł / 4169,70 zł
900x2500/2489	EC40X1OZL 900/2500	EC40X1OZP 900/2500	EC40X1OWP 900/2489	EC40X1OWL 900/2489	3520 zł / 4329,60 zł
1000x2500/2489	EC40X1OZL 1000/2500	EC40X1OZP 1000/2500	EC40X1OWP 1000/2489	EC40X1OWL 1000/2489	3520 zł / 4329,60 zł
600x2600/2589	EC40X1OZL 600/2600	EC40X1OZP 600/2600	EC40X1OWP 600/2589	EC40X1OWL 600/2589	3390 zł / 4169,70 zł
700x2600/2589	EC40X1OZL 700/2600	EC40X1OZP 700/2600	EC40X1OWP 700/2589	EC40X1OWL 700/2589	3390 zł / 4169,70 zł
800x2600/2589	EC40X1OZL 800/2600	EC40X1OZP 800/2600	EC40X1OWP 800/2589	EC40X1OWL 800/2589	3390 zł / 4169,70 zł
900x2600/2589	EC40X1OZL 900/2600	EC40X1OZP 900/2600	EC40X1OWP 900/2589	EC40X1OWL 900/2589	3520 zł / 4329,60 zł
1000x2600/2589	EC40X1OZL 1000/2600	EC40X1OZP 1000/2600	EC40X1OWP 1000/2589	EC40X1OWL 1000/2589	3520 zł / 4329,60 zł
600x2700/2689	EC40X1OZL 600/2700	EC40X1OZP 600/2700	EC40X1OWP 600/2689	EC40X1OWL 600/2689	3520 zł / 4329,60 zł
700x2700/2689	EC40X1OZL 700/2700	EC40X1OZP 700/2700	EC40X1OWP 700/2689	EC40X1OWL 700/2689	3520 zł / 4329,60 zł
800x2700/2689	EC40X1OZL 800/2700	EC40X1OZP 800/2700	EC40X1OWP 800/2689	EC40X1OWL 800/2689	3520 zł / 4329,60 zł
900x2700/2689	EC40X1OZL 900/2700	EC40X1OZP 900/2700	EC40X1OWP 900/2689	EC40X1OWL 900/2689	3660 zł / 4501,80 zł
1000x2700/2689	EC40X1OZL 1000/2700	EC40X1OZP 1000/2700	EC40X1OWP 1000/2689	EC40X1OWL 1000/2689	3660 zł / 4501,80 zł


► **DOPLATA ZA OŚCIEŻNICE MALOWANE W DEDYKOWANYCH KOLORACH: CHAMPAGNE, BRONZE, TABACCO, RAL 9010 oraz RAL / NCS: 850 zł netto / 1 045,5 zł brutto**



Champagne



Bronze



Tabacco



RAL 9010



RAL ... / NCS ...

- X1 OZNACZA GRUBOŚĆ ŚCIANY 125 MM
- OŚCIEŻNICE W ŚWIETLE PRZEJŚCIA 650, 750, 850, 950 SĄ TRAKTOWANE W CENNIKU JAKO WYMIAR WYŻSZY 700,800 ITD
- CENA OŚCIEŻNICY Z GÓRNĄ BELKĄ LUB BEZ GÓRNEJ BELKI JEST TAKA SAMA
- CENA OŚCIEŻNICY NIE OBEJMUJE OKUĆ (ZAWIASÓW, ZAMKA, BLACHY ZACZEPOWEJ, USZCZELKI)
- ASORTYMENT DOSTĘPNY NA ZAMÓWIENIE, NIE WYSTĘPUJE NA STANACH MAGAZYNOWYCH


# ECLISSE 40 POJEDYNCZE - GRUBOŚĆ ŚCIANY 125

ZESTAW Z DRZWIAMI PRZYGOTOWANYMI DO MALOWANIA FARBAMI AKRYLOWYMI




DRZWI ORAZ OŚCIEŻNICA W PODKŁADZIE					
WYMIARY STANDARDOWE					
	NA ZEWNĄTRZ LEWE	NA ZEWNĄTRZ PRAWO	DO WEWNĄTRZ PRAWO	DO WEWNĄTRZ LEWE	
ŚWIATŁO PRZEJŚCIA L x H w mm	KOD	KOD	KOD	KOD	CENA netto/brutto
600x2020/2009	EC40X1DZL 600/2020	EC40X1DZP 600/2020	EC40X1DWP 600/2009	EC40X1DWL 600/2009	4130 zł / 5079,90 zł
700x2020/2009	EC40X1DZL 700/2020	EC40X1DZP 700/2020	EC40X1DWP 700/2009	EC40X1DWL 700/2009	4130 zł / 5079,90 zł
800x2020/2009	EC40X1DZL 800/2020	EC40X1DZP 800/2020	EC40X1DWP 800/2009	EC40X1DWL 800/2009	4130 zł / 5079,90 zł
900x2020/2009	EC40X1DZL 900/2020	EC40X1DZP 900/2020	EC40X1DWP 900/2009	EC40X1DWL 900/2009	4540 zł / 5 584,20 zł
1000x2020/2009	EC40X1DZL 1000/2020	EC40X1DZP 1000/2020	EC40X1DWP 1000/2009	EC40X1DWL 1000/2009	4540 zł / 5 584,20 zł
600x2100/2089	EC40X1DZL 600/2100	EC40X1DZP 600/2100	EC40X1DWP 600/2089	EC40X1DWL 600/2089	4130 zł / 5079,90 zł
700x2100/2089	EC40X1DZL 700/2100	EC40X1DZP 700/2100	EC40X1DWP 700/2089	EC40X1DWL 700/2089	4130 zł / 5079,90 zł
800x2100/2089	EC40X1DZL 800/2100	EC40X1DZP 800/2100	EC40X1DWP 800/2089	EC40X1DWL 800/2089	4130 zł / 5079,90 zł
900x2100/2089	EC40X1DZL 900/2100	EC40X1DZP 900/2100	EC40X1DWP 900/2089	EC40X1DWL 900/2089	4540 zł / 5 584,20 zł
1000x2100/2089	EC40X1DZL 1000/2100	EC40X1DZP 1000/2100	EC40X1DWP 1000/2089	EC40X1DWL 1000/2089	4540 zł / 5 584,20 zł
600x2200/2189	EC40X1DZL 600/2200	EC40X1DZP 600/2200	EC40X1DWP 600/2189	EC40X1DWL 600/2189	4670 zł / 5744,10 zł
700x2200/2189	EC40X1DZL 700/2200	EC40X1DZP 700/2200	EC40X1DWP 700/2189	EC40X1DWL 700/2189	4670 zł / 5744,10 zł
800x2200/2189	EC40X1DZL 800/2200	EC40X1DZP 800/2200	EC40X1DWP 800/2189	EC40X1DWL 800/2189	4670 zł / 5744,10 zł
900x2200/2189	EC40X1DZL 900/2200	EC40X1DZP 900/2200	EC40X1DWP 900/2189	EC40X1DWL 900/2189	4810 zł / 5916,30 zł
1000x2200/2189	EC40X1DZL 1000/2200	EC40X1DZP 1000/2200	EC40X1DWP 1000/2189	EC40X1DWL 1000/2189	4810 zł / 5916,30 zł
600x2300/2289	EC40X1DZL 600/2300	EC40X1DZP 600/2300	EC40X1DWP 600/2289	EC40X1DWL 600/2289	4670 zł / 5744,10 zł
700x2300/2289	EC40X1DZL 700/2300	EC40X1DZP 700/2300	EC40X1DWP 700/2289	EC40X1DWL 700/2289	4670 zł / 5744,10 zł
800x2300/2289	EC40X1DZL 800/2300	EC40X1DZP 800/2300	EC40X1DWP 800/2289	EC40X1DWL 800/2289	4670 zł / 5744,10 zł
900x2300/2289	EC40X1DZL 900/2300	EC40X1DZP 900/2300	EC40X1DWP 900/2289	EC40X1DWL 900/2289	4810 zł / 5916,30 zł
1000x2300/2289	EC40X1DZL 1000/2300	EC40X1DZP 1000/2300	EC40X1DWP 1000/2289	EC40X1DWL 1000/2289	4810 zł / 5916,30 zł
600x2400/2389	EC40X1DZL 600/2400	EC40X1DZP 600/2400	EC40X1DWP 600/2389	EC40X1DWL 600/2389	4880 zł / 6002,40 zł
700x2400/2389	EC40X1DZL 700/2400	EC40X1DZP 700/2400	EC40X1DWP 700/2389	EC40X1DWL 700/2389	4880 zł / 6002,40 zł
800x2400/2389	EC40X1DZL 800/2400	EC40X1DZP 800/2400	EC40X1DWP 800/2389	EC40X1DWL 800/2389	4880 zł / 6002,40 zł
900x2400/2389	EC40X1DZL 900/2400	EC40X1DZP 900/2400	EC40X1DWP 900/2389	EC40X1DWL 900/2389	5020 zł / 6174,60 zł
1000x2400/2389	EC40X1DZL 1000/2400	EC40X1DZP 1000/2400	EC40X1DWP 1000/2389	EC40X1DWL 1000/2389	5020 zł / 6174,60 zł


► **DOPLATA ZA OŚCIEŻNICE MALOWANE W DEDYKOWANYCH KOLORACH: CHAMPAGNE, BRONZE, TABACCO, RAL 9010 oraz RAL / NCS:**  
850 zł netto / 1 045,5 zł brutto



Champagne



Bronze



Tabacco



RAL 9010



RAL ... / NCS ...

- X1 OZNACZA GRUBOŚĆ ŚCIANY 125 MM
- ZESTAWY W ŚWIETLE PRZEJŚCIA 650, 750, 850, 950 SĄ TRAKTOWANE W CENNIKU JAKO WYMIAR WYŻSZY 700,800 ITD.
- USZCZELKI DOSTĘPNE W KOLORZE: BIAŁYM, CZARNYM LUB SZARYM
- KOMPLET STANOWIĄ 3 OPAKOWANIA: OŚCIEŻNICA, DRZWI ORAZ OKUCIA
- KLAMKA STANOWI WYPOSAŻENIE DODATKOWE
- WYPEŁNIENIE PŁYTĄ XPS DOPLATA 350 ZŁ NETTO / 430,50 ZŁ BRUTTO
- PODCIĘCIE SKRZYDŁA NA CAŁEJ SZEROKOŚCI DOPLATA + 50 ZŁ NETTO
- (\*\*\*) PODCIĘCIE WENTYLACYJNE LUB WYKONANIE OTWORÓW DO TULEI WENTYLACYJNYCH DOPLATA + 100 ZŁ NETTO/123 ZŁ BRUTTO (STR. 123)

# ECLISSE 40 POJEDYNCZE - GRUBOŚĆ ŚCIANY 125

ZESTAW Z DRZWIAMI PRZYGOTOWANYMI DO MALOWANIA FARBAMI AKRYLOWYMI



DRZWI ORAZ OŚCIEŻNICA W PODKŁADZIE					
WYMIARY STANDARDOWE					
	NA ZEWNĄTRZ LEWE	NA ZEWNĄTRZ PRAWO	DO WEWNĄTRZ PRAWO	DO WEWNĄTRZ LEWE	
ŚWIATŁO PRZEJŚCIA L x H w mm	KOD	KOD	KOD	KOD	CENA netto/brutto
600x2500/2489	EC40X1DZL 600/2500	EC40X1DZP 600/2500	EC40X1DWP 600/2489	EC40X1DWL 600/2489	5020 zł / 6174,60 zł
700x2500/2489	EC40X1DZL 700/2500	EC40X1DZP 700/2500	EC40X1DWP 700/2489	EC40X1DWL 700/2489	5020 zł / 6174,60 zł
800x2500/2489	EC40X1DZL 800/2500	EC40X1DZP 800/2500	EC40X1DWP 800/2489	EC40X1DWL 800/2489	5020 zł / 6174,60 zł
900x2500/2489	EC40X1DZL 900/2500	EC40X1DZP 900/2500	EC40X1DWP 900/2489	EC40X1DWL 900/2489	5150 zł / 6334,50 zł
1000x2500/2489	EC40X1DZL 1000/2500	EC40X1DZP 1000/2500	EC40X1DWP 1000/2489	EC40X1DWL 1000/2489	5150 zł / 6334,50 zł
600x2600/2589	EC40X1DZL 600/2600	EC40X1DZP 600/2600	EC40X1DWP 600/2589	EC40X1DWL 600/2589	5020 zł / 6174,60 zł
700x2600/2589	EC40X1DZL 700/2600	EC40X1DZP 700/2600	EC40X1DWP 700/2589	EC40X1DWL 700/2589	5020 zł / 6174,60 zł
800x2600/2589	EC40X1DZL 800/2600	EC40X1DZP 800/2600	EC40X1DWP 800/2589	EC40X1DWL 800/2589	5020 zł / 6174,60 zł
900x2600/2589	EC40X1DZL 900/2600	EC40X1DZP 900/2600	EC40X1DWP 900/2589	EC40X1DWL 900/2589	5150 zł / 6334,50 zł
1000x2600/2589	EC40X1DZL 1000/2600	EC40X1DZP 1000/2600	EC40X1DWP 1000/2589	EC40X1DWL 1000/2589	5150 zł / 6334,50 zł
600x2700/2689	EC40X1DZL 600/2700	EC40X1DZP 600/2700	EC40X1DWP 600/2689	EC40X1DWL 600/2689	5150 zł / 6334,50 zł
700x2700/2689	EC40X1DZL 700/2700	EC40X1DZP 700/2700	EC40X1DWP 700/2689	EC40X1DWL 700/2689	5150 zł / 6334,50 zł
800x2700/2689	EC40X1DZL 800/2700	EC40X1DZP 800/2700	EC40X1DWP 800/2689	EC40X1DWL 800/2689	5150 zł / 6334,50 zł
900x2700/2689	EC40X1DZL 900/2700	EC40X1DZP 900/2700	EC40X1DWP 900/2689	EC40X1DWL 900/2689	5290 zł / 6506,70 zł
1000x2700/2689	EC40X1DZL 1000/2700	EC40X1DZP 1000/2700	EC40X1DWP 1000/2689	EC40X1DWL 1000/2689	5290 zł / 6506,70 zł

PUNKT GWARANCJI

Powierzchnia skrzydeł jest wykończona podkładem przystosowanym do malowania farbami akrylowymi przeznaczonymi do ścian lub mebli. Farba powinna być naniesiona zgodnie ze sztuką lakierniczą oraz wytycznymi producenta farby na obie strony powierzchni skrzydeł celem uniknięcia wypaczenia lub odkształceń.


Odpowiedzialność producenta w ramach gwarancji i innych roszczeń cywilnoprawnych obowiązuje tylko i wyłącznie na produkty sprzedane przez Eclisse Polska. Jakkolwiek obróbka produktów dokonana poza fabryką Eclisse Polska (np. malowanie, oklejanie: lustrem, szkłem, tapetą, fornirem, okleiną sztuczną, oraz inna ingerencja w produkt) wyłącza możliwość dochodzenia powyższych roszczeń.

PUNKT GWARANCJI


► **DOPLATA ZA OŚCIEŻNICE MALOWANE W DEDYKOWANYCH KOLORACH: CHAMPAGNE, BRONZE, TABACCO, RAL 9010 oraz RAL / NCS: 850 zł netto / 1 045,5 zł brutto**



Champagne



Bronze



Tabacco



RAL 9010



RAL ... / NCS ...

- X1 OZNACZA GRUBOŚĆ ŚCIANY 125 MM
- ZESTAWY W ŚWIETLE PRZEJŚCIA 650, 750, 850, 950 SĄ TRAKTOWANE W CENNIKU JAKO WYMIAR WYŻSZY 700,800 ITD.
- USZCZELKI DOSTĘPNE W KOLORZE: BIAŁYM, CZARNYM LUB SZARYM
- KOMPLET STANOWIĄ 3 OPAKOWANIA: OŚCIEŻNICA, DRZWI ORAZ OKUCIA
- KLAMKA STANOWI WYPOSAŻENIE DODATKOWE
- WYPEŁNIENIE PŁYTĄ XPS DOPLATA 350 ZŁ NETTO / 430,50 ZŁ BRUTTO
- PODCIĘCIE SKRZYDŁA NA CAŁEJ SZEROKOŚCI DOPLATA + 50 ZŁ NETTO
- (\*\*) PODCIĘCIE WENTYLACYJNE LUB WYKONANIE OTWORÓW DO TULEI WENTYLACYJNYCH DOPLATA + 100 ZŁ NETTO/123 ZŁ BRUTTO (STR. 123)


# ECLISSE 40 POJEDYNCZE - GRUBOŚĆ ŚCIANY 125




ZESTAW Z DRZWIAMI - GRUBOŚĆ DRZWI 45 mm

## KOLORYSTYKA PODSTAWOWA PÓŁMAT RAL 9003, 9010, 9016


wysokość mm	szerokość	SKRZYDŁO MALOWANE OBUSTRONNIE
H=2009-2700	L=60, 70, 80, 90, 100	DOPLATA
Wybraną cenę zestawu z drzwiami do malowania farbami akrylowymi należy powiększyć o:		+18%



RAL 9003



RAL 9010




RAL 9016


Uwaga: rzeczywista kolorystyka może odbiegać od przedstawionych na ilustracji

## KOLORYSTYKA PODSTAWOWA PÓŁMAT RAL 9003, 9010, 9016 / PODKŁAD


wysokość mm	szerokość	SKRZYDŁO MALOWANE KOLOR PODSTAWOWY / PODKŁAD
H=2009-2700	L=60, 70, 80, 90, 100	DOPLATA
Wybraną cenę zestawu z drzwiami do malowania farbami akrylowymi należy powiększyć o:		+9%



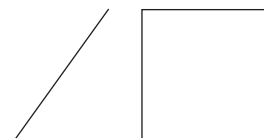
RAL 9003



RAL 9010



RAL 9016



PODKŁAD BIAŁY

Uwaga: rzeczywista kolorystyka może odbiegać od przedstawionych na ilustracji

- ▶ OŚCIEŻNICA W KOLORZE DOPLATA 850 ZŁ NETTO / 1045,50 ZŁ BRUTTO
- ▶ USZCZELKI DOSTĘPNE TYLKO W KOLORZE CZARNYM, BIAŁYM LUB SZARYM
- ▶ KOMPLET STANOWIĄ 3 OPAKOWANIA
- ▶ KOMPLET NA WYMIAR H INNY NIŻ W CENNIKU DOPLATA + 10% (CENĄ BAZOWĄ JEST CENA ZESTAWU, Z KTÓREJ JEST WYKONYWANE CIĘCIE)
- ▶ KOMPLET NA WYMIAR L INNY NIŻ W CENNIKU DOPLATA + 20% (CENĄ BAZOWĄ JEST CENA ZESTAWU, Z KTÓREJ JEST WYKONYWANE CIĘCIE)
- ▶ WYPEŁNIENIE PŁYTĄ XPS DOPLATA 350 ZŁ NETTO / 430,50 ZŁ BRUTTO
- ▶ MALOWANIE PÓŁMAT 10-12 GLOSS LAKIER WODNY
- ▶ PODCIĘCIE SKRZYDŁA NA CAŁEJ SZEROKOŚCI DOPLATA + 50 ZŁ NETTO
- ▶ (\*\*\*) PODCIĘCIE WENTYLACYJNE LUB WYKONANIE OTWORÓW DO TULEI WENTYLACYJNYCH DOPLATA + 100 ZŁ NETTO/123 ZŁ BRUTTO (STR. 123)

# ECLISSE 40 POJEDYNCZE - GRUBOŚĆ ŚCIANY 125

ZESTAW Z DRZWIAMI - GRUBOŚĆ DRZWI 45 mm



## KOLORYSTYKA RAL LUB NCS PÓŁMAT (\*)

wysokość mm	szerokość	SKRZYDŁO MALOWANE OBUSTRONNIE
H=2009-2700	L=60, 70, 80, 90, 100	DOPŁATA
Wybraną cenę zestawu z drzwiami do malowania farbami akrylowymi należy powiększyć o:		+20%



Kolorystyka RAL lub NCS PÓŁMAT

## KOLORYSTYKA RAL LUB NCS PÓŁMAT (\*) DWUKOLOR

wysokość mm	szerokość	SKRZYDŁO MALOWANE OBUSTRONNIE
H=2009-2700	L=60, 70, 80, 90, 100	DOPŁATA
Wybraną cenę zestawu z drzwiami do malowania farbami akrylowymi należy powiększyć o:		+23%



Kolorystyka RAL lub NCS PÓŁMAT



Kolorystyka RAL lub NCS PÓŁMAT

## KOLORYSTYKA RAL LUB NCS PÓŁMAT (\*) / PODKŁAD

wysokość mm	szerokość	SKRZYDŁO MALOWANE RAL LUB NCS / PODKŁAD
H=2009-2700	L=60, 70, 80, 90, 100	DOPŁATA
Wybraną cenę zestawu z drzwiami do malowania farbami akrylowymi należy powiększyć o:		+10%



Kolorystyka RAL lub NCS PÓŁMAT



PODKŁAD BIAŁY

- ▶ OŚCIEŻNICA W KOLORZE DOPLATA 850 ZŁ NETTO / 1045,50 ZŁ BRUTTO
- ▶ USZCZELKI DOSTĘPNE TYLKO W KOLORZE CZARNYM, BIAŁYM LUB SZARYM
- ▶ KOMPLET STANOWIĄ 3 OPAKOWANIA
- ▶ KOMPLET NA WYMIAR H INNY NIŻ W CENNIKU DOPLATA + 10% (CENĄ BAZOWĄ JEST CENA ZESTAWU, Z KTÓREJ JEST WYKONYWANE CIĘCIE)
- ▶ KOMPLET NA WYMIAR L INNY NIŻ W CENNIKU DOPLATA + 20% (CENĄ BAZOWĄ JEST CENA ZESTAWU, Z KTÓREJ JEST WYKONYWANE CIĘCIE)
- ▶ WYPEŁNIENIE PŁYTĄ XPS DOPLATA 350 ZŁ NETTO / 430,50 ZŁ BRUTTO
- ▶ MALOWANIE PÓŁMAT 10-12 GLOSS LAKIER WODNY
- ▶ PODCIĘCIE SKRZYDŁA NA CAŁEJ SZEROKOŚCI DOPLATA + 50 ZŁ NETTO
- ▶ (\*) ZASTRZEGAMY SOBIE PRAWO ODMOWY REALIZACJI ZAMÓWIENIA W WYBRANYM KOLORZE Z PRZYCZYN OD NAS NIEZALEŻNYCH
- ▶ (\*\*\*) PODCIĘCIE WENTYLACYJNE LUB WYKONANIE OTWORÓW DO TULEI WENTYLACYJNYCH DOPLATA + 100 ZŁ NETTO/123 ZŁ BRUTTO (STR. 123)

# ECLISSE 40 POJEDYNCZE - GRUBOŚĆ ŚCIANY 125



ZESTAW Z DRZWIAMI - GRUBOŚĆ DRZWI 45 mm

KOLORYSTYKA RAL LUB NCS S-MAT (*)		
wysokość mm	szerokość	SKRZYDŁO MALOWANE OBUSTRONNIE
H=2009-2700	L=60, 70, 80, 90, 100	DOPLATA
Wybraną cenę zestawu z drzwiami do malowania farbami akrylowymi należy powiększyć o:		+ 30 %



Kolorystyka RAL lub NCS S-MAT

KOLORYSTYKA RAL LUB NCS S-MAT (*) DWUKOLOR		
wysokość mm	szerokość	SKRZYDŁO MALOWANE OBUSTRONNIE
H=2009-2700	L=60, 70, 80, 90, 100	DOPLATA
Wybraną cenę zestawu z drzwiami do malowania farbami akrylowymi należy powiększyć o:		+ 35 %



Kolorystyka RAL lub NCS S-MAT



Kolorystyka RAL lub NCS S-MAT

KOLORYSTYKA RAL LUB NCS S-MAT (*) / PODKŁAD		
wysokość mm	szerokość	SKRZYDŁO MALOWANE RAL LUB NCS S-MAT / PODKŁAD
H=2009-2700	L=60, 70, 80, 90, 100	DOPLATA
Wybraną cenę zestawu z drzwiami do malowania farbami akrylowymi należy powiększyć o:		+ 15 %



Kolorystyka RAL lub NCS S-MAT



PODKŁAD BIAŁY

- ▶ OŚCIEŻNICA W KOLORZE DOPLATA 850 ZŁ NETTO / 1045,50 ZŁ BRUTTO
- ▶ USZCZELKI DOSTĘPNE TYLKO W KOLORZE CZARNYM, BIAŁYM LUB SZARYM
- ▶ KOMPLET STANOWIĄ 3 OPAKOWANIA
- ▶ KOMPLET NA WYMIAR H INNY NIŻ W CENNIKU DOPLATA + 10% (CENĄ BAZOWĄ JEST CENA ZESTAWU, Z KTÓREJ JEST WYKONYWANE CIĘCIE)
- ▶ KOMPLET NA WYMIAR L INNY NIŻ W CENNIKU DOPLATA + 20% (CENĄ BAZOWĄ JEST CENA ZESTAWU, Z KTÓREJ JEST WYKONYWANE CIĘCIE)
- ▶ WYPEŁNIENIE PŁYTĄ XPS DOPLATA 350 ZŁ NETTO / 430,50 ZŁ BRUTTO
- ▶ MALOWANIE S-MAT 4-5 GLOSS LAKIER WODNY
- ▶ PODCIĘCIE SKRZYDŁA NA CAŁEJ SZEROKOŚCI DOPLATA + 50 ZŁ NETTO
- ▶ (\*) ZASTRZEGAMY SOBIE PRAWO ODMOWY REALIZACJI ZAMÓWIENIA W WYBRANYM KOLORZE Z PRZYCZYN OD NAS NIEZALEŻNYCH
- ▶ (\*\*) PODCIĘCIE WENTYLACYJNE LUB WYKONANIE OTWORÓW DO TULEI WENTYLACYJNYCH DOPLATA + 100 ZŁ NETTO/123 ZŁ BRUTTO (STR. 123)

# ECLISSE 40 POJEDYNCZE - GRUBOŚĆ ŚCIANY 125

ZESTAW Z DRZWIAMI - GRUBOŚĆ DRZWI 45 mm




## FORNIRY NATURALNE DĄB FLADER, ORZECH AMERYKAŃSKI

wysokość mm	szerokość	USŁOJENIE PIONOWE
H=2009-2700	L=60, 70, 80, 90, 100	DOPLATA
Wybraną cenę zestawu z drzwiami do malowania farbami akrylowymi należy powiększyć o:		+23%



Dąb Flader



Orzech Amerykański



Dąb Flader szczotkowany

Uwaga: rzeczywista kolorystyka fornirów może odbiegać od przedstawionych na ilustracji.

## FORNIRY NATURALNE DĄB FLADER, ORZECH AMERYKAŃSKI

wysokość mm	szerokość	USŁOJENIE POZIOME (*)
H=2009-2700	L=60, 70, 80, 90, 100	DOPLATA
Wybraną cenę zestawu z drzwiami do malowania farbami akrylowymi należy powiększyć o:		+35%



Dąb Flader



Orzech Amerykański



Dąb Flader szczotkowany

Uwaga: rzeczywista kolorystyka fornirów może odbiegać od przedstawionych na ilustracji.

(\*) - Krawędź skrzydła wykonana w usłojeniu pionowym.

- ▶ OŚCIEŻNICA W KOLORZE DOPLATA 850 ZŁ NETTO / 1045,50 ZŁ BRUTTO
- ▶ USZCZELKI DOSTĘPNE TYLKO W KOLORZE CZARNYM, BIAŁYM LUB SZARYM
- ▶ KOMPLET STANOWIĄ 3 OPAKOWANIA
- ▶ KOMPLET NA WYMIAR H INNY NIŻ W CENNIKU DOPLATA + 10% (CENĄ BAZOWĄ JEST CENA ZESTAWU, Z KTÓREJ JEST WYKONYWANE CIĘCIE)
- ▶ KOMPLET NA WYMIAR L INNY NIŻ W CENNIKU DOPLATA + 20% (CENĄ BAZOWĄ JEST CENA ZESTAWU, Z KTÓREJ JEST WYKONYWANE CIĘCIE)
- ▶ WYPEŁNIENIE PŁYTĄ XPS DOPLATA 350 ZŁ NETTO / 430,50 ZŁ BRUTTO
- ▶ PODCIĘCIE SKRZYDŁA NA CAŁEJ SZEROKOŚCI DOPLATA + 50 ZŁ NETTO
- ▶ (\*\*\*) PODCIĘCIE WENTYLACYJNE LUB WYKONANIE OTWORÓW DO TULEI WENTYLACYJNYCH DOPLATA + 100 ZŁ NETTO/123 ZŁ BRUTTO (STR. 123)

# ECLISSE 40 POJEDYNCZE - GRUBOŚĆ ŚCIANY 125



ZESTAW Z DRZWIAMI - GRUBOŚĆ DRZWI 45 mm

## ZESTAW Z LUSTREM



### Kolorystyka lustra:

**Srebrne** - 550 zł netto / 1 m<sup>2</sup> | **Grafitowe** - 650 zł netto / 1 m<sup>2</sup> | **Brązowe** - 650 zł netto / 1 m<sup>2</sup>

Drzwi z lustrem (grubość lustra 4 mm). Lustro naklejane jest na powierzchnię skrzydła z jednej lub obu stron.

### Krawędź drzwi malowana: (dot. drzwi z obustronnym lustrem)

- **RAL/NCS PÓŁMAT** - 300 zł netto / 369 zł brutto

- **RAL/NCS S-MAT** - 400 zł netto / 492 zł brutto

Aby obliczyć cenę gotowego kompletu należy dodać cenę lustra do ceny zestawu przygotowanego do malowania farbami akrylowymi.

### Przykładowa wycena:

**Lustro obustronne:** L x H np. 800 x 2020 = 1,616 m<sup>2</sup> x 550 zł netto / 676,50 zł brutto = 888,80 zł netto / 1 093,22 zł brutto x2

**Malowanie krawędzi RAL/NCS PÓŁMAT:** 300 zł netto / 369 zł brutto

**Zestaw ECLISSE 40 EC40X1DZP 800/2020 z drzwiami przygotowanymi do malowania:** 4 130 zł netto / 5 079,90 zł brutto

**Dopłata za kolor ościeżnicy np. CHAMPAGNE:** 850 zł netto / 1045,50 zł brutto

**Dopłata za kolor okuć np. CHAMPAGNE:** 132 zł netto / 162,36 zł brutto

**Komplet 800x2020 = 7 189,60 zł netto / 8 843,21 zł brutto**

- ▶ DO ZREALIZOWANIA ZAMÓWIENIA NIEZBĘDNE JEST DOBRANIE KLAMKI SPEŁNIAJĄCEJ WYMÓG DWUELEMENTOWEGO MONTAŻU
- ▶ CAŁKOWITA GRUBOŚĆ SKRZYDŁA PO NAKLEJENIU LUSTRA = 45 mm. W PRZYPADKU STOSOWANIA WŁASNEGO WYKOŃCZENIA SKRZYDŁO NALEŻY ZAMÓWIĆ W WERSJI POCIENIONEJ - DOPŁATA: JEDNOSTRONNIE 50 ZŁ NETTO, DWUSTRONNIE 100 ZŁ NETTO

# ECLISSE 40 POJEDYNCZE - GRUBOŚĆ ŚCIANY 125

ZESTAW Z DRZWIAMI - GRUBOŚĆ DRZWI 45 mm



## ZESTAW ZE SZKŁEM MALOWANYM LUB LAKOBEM



Drzwi z taflą szklaną (grubość szkła 4 mm). Szkło lakobel (biały RAL 9003 lub czarny RAL 9005) lub szkło malowane naklejane jest na powierzchnię skrzydła z jednej lub obu stron.

**Krawędź drzwi malowana:** (dot. drzwi z obustronną taflą)

- **RAL/NCS PÓŁMAT** - 300 zł netto / 369 zł brutto

- **RAL/NCS S-MAT** - 400 zł netto / 492 zł brutto

**Szkło lakobel (biały lub czarny):** cena 1 m<sup>2</sup> - 600 zł netto / 738 zł brutto

**Tafla szklana malowana w kolorystyce RAL:** cena 1 m<sup>2</sup> szkła malowanego - 720 zł netto / 885,60 zł brutto.

Aby obliczyć cenę gotowego zestawu należy dodać cenę malowanego szkła do ceny zestawu przygotowanego do malowania farbami akrylowymi.

**Przykładowa wycena:**

**Tafla obustronna:** L x H np. 800 x 2020 = 1,616 m<sup>2</sup> x 720 zł netto / 885,6 zł brutto = 1163,52 zł netto / 1431,13 zł brutto x2

**Malowanie krawędzi RAL/NCS PÓŁMAT:** 300 zł netto / 369 zł brutto

**Zestaw ECLISSE 40 EC40X1DZP 800/2020 z drzwiami przygotowanymi do malowania:** 4 130 zł netto / 5 079,90 zł brutto

**Dopłata za kolor ościeżnicy np. CHAMPAGNE:** 850 zł netto / 1045,50 zł brutto

**Dopłata za kolor okuć np. CHAMPAGNE:** 132 zł netto / 162,36 zł brutto

**Komplet 800x2020 = 7 739,04 zł netto / 9 519,02 zł brutto**

- ▶ DO ZREALIZOWANIA ZAMÓWIENIA NIEZBĘDNE JEST DOBRANIE KLAMKI SPEŁNIAJĄCEJ WYMÓG DWUELEMENTOWEGO MONTAŻU
- ▶ PRZED ZŁOŻENIEM ZAMÓWIENIA SKONTAKTUJ SIĘ Z DZIAŁEM HANDLOWYM W SPRAWIE DOSTĘPNOŚCI KOLORYSTYKI LAKOBELU
- ▶ DRZWI ZE SZKŁEM LAKOBEL DOSTĘPNE SĄ TYLKO DO WYSOKOŚCI H=2400 (NIE DOTYCZY BIAŁEGO I CZARNEGO)
- ▶ DOPŁATA ZA POCIENIENIE SKRZYDŁA JEDNOSTRONNE 50 ZŁ NETTO, DWUSTRONNE 100 ZŁ NETTO

### DRZWI Z OKŁADZINĄ KAMIENNĄ KOLEKCJA STONE



Drzwi z okładziną kamienną STONE. Okładzina naklejana jest na skrzydło z jednej lub obu stron. Krawędź skrzydła malowana jest w kolorze RAL 7015 lub RAL 7006

**Cena 1 m<sup>2</sup> okładziny kamiennej 690 zł netto / 848,70 zł brutto.**

Aby obliczyć cenę gotowego zestawu należy dodać cenę okładziny kamiennej do ceny zestawu przygotowanego domalowania farbami akrylowymi.

**Przykładowa wycena:** L x H np. 800 x 2020 = 1,616 m<sup>2</sup> x 690 zł netto / 848,70 zł brutto = 1 115,04 netto / 1 371,50 zł brutto.

**Zestaw ECLISSE 40 EC40X1DZP 800/2020 z drzwiami przygotowanymi do malowania:** 4 130 zł netto / 5 079,90 zł brutto

**Dopłata za kolor ościeżnicy np. CHAMPAGNE:** 850 zł netto / 1045,50 zł brutto

**Dopłata za kolor okuć np. CHAMPAGNE:** 132 zł netto / 162,36 zł brutto

**Komplet 800 x 2020: 6 227,04 zł netto / 7 659,26 zł brutto**

#### UWAGA:

- Drzwi z okładziną kamienną dostępne są tylko do wysokości H=2400mm.
- Kolorystyka kamieni str. 113.

---

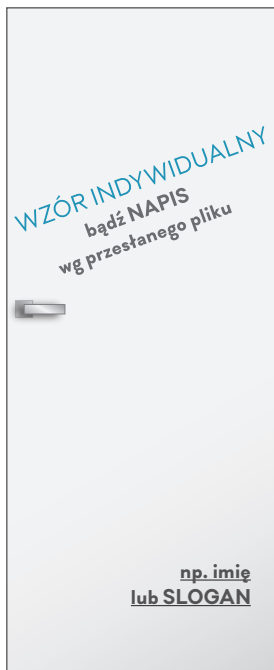
▶ DRZWI Z OKŁADZINĄ KAMIENNĄ DOSTĘPNE SĄ TYLKO DO WYSOKOŚCI H=2400MM

▶ KOLORYSTYKA KAMIENI STR. 113


---




### SKRZYDŁA ZDOBIONE **FREZOWANE**




**MODEL: INDYWIDUALNY**




**MODEL: 1 FREZ**



**MODEL: 2 FREZ**



**MODEL: 3 FREZ**



**MODEL: 4 FREZ**



**MODEL: 5 FREZ**

OPCJA DOSTĘPNA DLA:  
-ZESTAW Z DRZWIAMI PRZYGOTOWANYMI DO MAŁOWANIA FARBAMI AKRYLOWYMI  
-ZESTAW Z DRZWIAMI MAŁOWANYMI

DOPLATA + 350 ZŁ NETTO / 430,50 ZŁ BRUTTO DO CENY ZESTAWU O PORZĄDANYM WYMIARZE

# ECLISSE 40 POJEDYNCZE - GRUBOŚĆ ŚCIANY 125



## DRZWI ROZWIERANE ALUMINIOWO SZKLANE Z PODWÓJNYM SZKŁEM



W drzwiach z podwójną szybą, profil aluminiowy jest schowany pomiędzy dwiema taflami szkła.

### ALUMINIOWA RAMA DRZWI - KOLORYSTRYKA

MALOWANA ALUMINIUM	MALOWANA RAL 9010	MALOWANA CHAMPAGNE	MALOWANA BRONZE	MALOWANA TABACCO
--------------------	-------------------	--------------------	-----------------	------------------

### WYKOŃCZENIA SZKŁA

SZKŁO DYMIONE	BRĄZOWE				
---------------	---------	--	--	--	--

ŚWIATŁO PRZEJŚCIA LxH mm	2009 / 2020		do 2400		do 2700	
	CENA NETTO	CENA BRUTTO	CENA NETTO	CENA BRUTTO	CENA NETTO	CENA BRUTTO
600 / 700 / 800	6 640,00 zł	8 167,20 zł	7 180,00 zł	8 831,40 zł	7 440,00 zł	9 151,20 zł
900 / 1000	7 140,00 zł	8 782,20 zł	7 730,00 zł	9 507,90 zł	8 050,00 zł	9 901,50 zł

SATYNA EXTRA JASNA	PIASKOWANE DYMIONE		SATYNA BRĄZOWA			
REFLEX DYMIONE	REFLEX BRĄZOWY		LUSTRO			

ŚWIATŁO PRZEJŚCIA LxH mm	2009 / 2020		do 2400		do 2700	
	CENA NETTO	CENA BRUTTO	CENA NETTO	CENA BRUTTO	CENA NETTO	CENA BRUTTO
600 / 700 / 800	7 500,00 zł	9 225,00 zł	8 150,00 zł	10 024,50 zł	8 540,00 zł	10 504,20 zł
900 / 1000	8 200,00 zł	10 086,00 zł	8 940,00 zł	10 996,20 zł	9 400,00 zł	11 562,00 zł

### Przykładowa wycena zestawu: EC40X1DWP 800/2009

- Ościeżnica w podkładzie ECLISSE 40 EC40X1OWP 800 x 2009 =
- Dopłata za kolor ościeżnicy np. CHAMPAGNE =
- Skrzydło aluminiowo szklane (szkło dymione) w kolorystyce ramy CHAMPAGNE =
- Okucia w kolorze CHAMPAGNE =
- Klamka ZANTE w kolorze ramy =

2 710,00 zł netto  
 850,00 zł netto  
 6 640,00 zł netto  
 572,00 zł netto  
 450,00 zł netto

11 222,00 zł netto / 13 803,06 zł brutto

- ▶ DRZWI DOSTĘPNE DO OŚCIEŻNIC ALUMINIOWYCH BATTENTE 45 ORAZ ECLISSE 40
- ▶ DO ZŁOŻENIA ZAMÓWIENIA NIEZBĘDNY JEST FORMULARZ ZAMÓWIENIOWY
- ▶ KLAMKA W KOLORZE RAMY DRZWI STANOWI WYPOSAŻENIE DODATKOWE ( STR.: 112 )
- ▶ OKUCIA DO DRZWI STANOWIĄ WYPOSAŻENIE DODATKOWE ( ZAWIASY, USZCZELKA )
- ▶ DRZWI DOSTĘPNE RÓWNIEŻ W WERSJI OŚCIEŻNICY BEZ GÓRNEJ BELKI
- ▶ DRZWI ALUMINIOWO SZKLANE DO ECLISSE 40 WYSTĘPUJĄ TYLKO Z PODWÓJNYM SZKŁEM




### OKUCIA DO DRZWI

Komplet zawiera uszczelkę montowaną w ramie, 3 zawiasy, zaślepki, zamek magnetyczny z blachą zaczepową, komplet wkrętów.



Uszczelka, długość 6,6 m SCHLEGEL AQUAMAC 9111  
biała, czarna lub szara




Zamek magnetyczny  
AGB



Blacha  
zaczepowa



Zaślepka  
na zawiasy



Zawiasy  
ANSELMI ISTAR



Komplet  
wkrętów

#### OKUCIA DO DRZWI POJEDYNCZYCH

KOD	ASORTYMENT	CENA netto /brutto
OPFER48	OKUCIA WRAZ Z ZAMKIEM NA KLUCZ, KOLOR OKUĆ SREBRNY	440 zł / 541,20 zł
OPFER49	OKUCIA WRAZ Z ZAMKIEM WC, KOLOR OKUĆ SREBRNY	440 zł / 541,20 zł
OPFER50	OKUCIA WRAZ Z ZAMKIEM NA WKŁADKĘ PATENTOWĄ, KOLOR OKUĆ SREBRNY	440 zł / 541,20 zł
OPFER48 /--	OKUCIA WRAZ Z ZAMKIEM NA KLUCZ, KOLOR OKUĆ W/G LEGENDY	572 zł / 703,56 zł
OPFER49 /--	OKUCIA WRAZ Z ZAMKIEM WC, KOLOR OKUĆ W/G LEGENDY	572 zł / 703,56 zł
OPFER50 /--	OKUCIA WRAZ Z ZAMKIEM NA WKŁADKĘ PATENTOWĄ, KOLOR OKUĆ W/G LEGENDY	572 zł / 703,56 zł

\* W MIEJSCU PUSTYM \_\_ WPISUJEMY KOLOR: 2K - CHAMPAGNE, 3K - BRONZE, 4K - TOBACCO

KOD	ASORTYMENT DODATKOWY	CENA netto /brutto
USZCZ	USZCZELKA DO OŚCIEŻNIC W KOLORZE BIAŁYM, SZARYM LUB CZARNYM	6,50 zł / 8 zł

▶ DOPŁATA ZA DODATKOWY ZAWIAS W KOLORZE PODSTAWOWYM + 250 ZŁ NETTO / 307,50 ZŁ BRUTTO

# ECLISSE 40 POJEDYNCZA

OŚCIEŻNICA W PODKŁADZIE - GRUBOŚĆ ŚCIANY **150** mm




OŚCIEŻNICA W PODKŁADZIE					
WYMIARY STANDARDOWE					
	NA ZEWNĄTRZ LEWE	NA ZEWNĄTRZ PRAWO	DO WEWNĄTRZ PRAWO	DO WEWNĄTRZ LEWE	
ŚWIATŁO PRZEJŚCIA L x H w mm	KOD	KOD	KOD	KOD	CENA netto/brutto
600x2020/2009	EC40Y1OZL 600/2020	EC40Y1OZP 600/2020	EC40Y1OWP 600/2009	EC40Y1OWL 600/2009	3710 zł / 4563,30 zł
700x2020/2009	EC40Y1OZL 700/2020	EC40Y1OZP 700/2020	EC40Y1OWP 700/2009	EC40Y1OWL 700/2009	3710 zł / 4563,30 zł
800x2020/2009	EC40Y1OZL 800/2020	EC40Y1OZP 800/2020	EC40Y1OWP 800/2009	EC40Y1OWL 800/2009	3710 zł / 4563,30 zł
900x2020/2009	EC40Y1OZL 900/2020	EC40Y1OZP 900/2020	EC40Y1OWP 900/2009	EC40Y1OWL 900/2009	4270 zł / 5252,10 zł
1000x2020/2009	EC40Y1OZL 1000/2020	EC40Y1OZP 1000/2020	EC40Y1OWP 1000/2009	EC40Y1OWL 1000/2009	4270 zł / 5252,10 zł
600x2100/2089	EC40Y1OZL 600/2100	EC40Y1OZP 600/2100	EC40Y1OWP 600/2089	EC40Y1OWL 600/2089	3710 zł / 4563,30 zł
700x2100/2089	EC40Y1OZL 700/2100	EC40Y1OZP 700/2100	EC40Y1OWP 700/2089	EC40Y1OWL 700/2089	3710 zł / 4563,30 zł
800x2100/2089	EC40Y1OZL 800/2100	EC40Y1OZP 800/2100	EC40Y1OWP 800/2089	EC40Y1OWL 800/2089	3710 zł / 4563,30 zł
900x2100/2089	EC40Y1OZL 900/2100	EC40Y1OZP 900/2100	EC40Y1OWP 900/2089	EC40Y1OWL 900/2089	4270 zł / 5252,10 zł
1000x2100/2089	EC40Y1OZL 1000/2100	EC40Y1OZP 1000/2100	EC40Y1OWP 1000/2089	EC40Y1OWL 1000/2089	4270 zł / 5252,10 zł
600x2200/2189	EC40Y1OZL 600/2200	EC40Y1OZP 600/2200	EC40Y1OWP 600/2189	EC40Y1OWL 600/2189	4450 zł / 5473,50 zł
700x2200/2189	EC40Y1OZL 700/2200	EC40Y1OZP 700/2200	EC40Y1OWP 700/2189	EC40Y1OWL 700/2189	4450 zł / 5473,50 zł
800x2200/2189	EC40Y1OZL 800/2200	EC40Y1OZP 800/2200	EC40Y1OWP 800/2189	EC40Y1OWL 800/2189	4450 zł / 5473,50 zł
900x2200/2189	EC40Y1OZL 900/2200	EC40Y1OZP 900/2200	EC40Y1OWP 900/2189	EC40Y1OWL 900/2189	4640 zł / 5707,20 zł
1000x2200/2189	EC40Y1OZL 1000/2200	EC40Y1OZP 1000/2200	EC40Y1OWP 1000/2189	EC40Y1OWL 1000/2189	4640 zł / 5707,20 zł
600x2300/2289	EC40Y1OZL 600/2300	EC40Y1OZP 600/2300	EC40Y1OWP 600/2289	EC40Y1OWL 600/2289	4450 zł / 5473,50 zł
700x2300/2289	EC40Y1OZL 700/2300	EC40Y1OZP 700/2300	EC40Y1OWP 700/2289	EC40Y1OWL 700/2289	4450 zł / 5473,50 zł
800x2300/2289	EC40Y1OZL 800/2300	EC40Y1OZP 800/2300	EC40Y1OWP 800/2289	EC40Y1OWL 800/2289	4450 zł / 5473,50 zł
900x2300/2289	EC40Y1OZL 900/2300	EC40Y1OZP 900/2300	EC40Y1OWP 900/2289	EC40Y1OWL 900/2289	4640 zł / 5707,20 zł
1000x2300/2289	EC40Y1OZL 1000/2300	EC40Y1OZP 1000/2300	EC40Y1OWP 1000/2289	EC40Y1OWL 1000/2289	4640 zł / 5707,20 zł
600x2400/2389	EC40Y1OZL 600/2400	EC40Y1OZP 600/2400	EC40Y1OWP 600/2389	EC40Y1OWL 600/2389	4450 zł / 5473,50 zł
700x2400/2389	EC40Y1OZL 700/2400	EC40Y1OZP 700/2400	EC40Y1OWP 700/2389	EC40Y1OWL 700/2389	4450 zł / 5473,50 zł
800x2400/2389	EC40Y1OZL 800/2400	EC40Y1OZP 800/2400	EC40Y1OWP 800/2389	EC40Y1OWL 800/2389	4450 zł / 5473,50 zł
900x2400/2389	EC40Y1OZL 900/2400	EC40Y1OZP 900/2400	EC40Y1OWP 900/2389	EC40Y1OWL 900/2389	4640 zł / 5707,20 zł
1000x2400/2389	EC40Y1OZL 1000/2400	EC40Y1OZP 1000/2400	EC40Y1OWP 1000/2389	EC40Y1OWL 1000/2389	4640 zł / 5707,20 zł

► **DOPLATA ZA OŚCIEŻNICE MALOWANE W DEDYKOWANYCH KOLORACH: CHAMPAGNE, BRONZE, TABACCO, RAL 9010 oraz RAL / NCS:**  
850 zł netto / 1 045,5 zł brutto



Champagne



Bronze



Tabacco



RAL 9010



RAL ... / NCS ...

- Y1 OZNACZA GRUBOŚĆ ŚCIANY 150 MM
- OŚCIEŻNICE W ŚWIETLE PRZEJŚCIA 650, 750, 850, 950 SĄ TRAKTOWANE W CENNIKU JAKO WYMIAR WYŻSZY 700,800 ITD.
- CENA OŚCIEŻNICY Z GÓRNĄ BELKĄ LUB BEZ GÓRNEJ BELKI JEST TAKA SAMA
- CENA OŚCIEŻNICY NIE OBEJMUJE OKUĆ (ZAWIASÓW, ZAMKA, BLACHY ZACZEPOWEJ, USZCZELKI)
- ASORTYMENT DOSTĘPNY NA ZAMÓWIENIE, NIE WYSTĘPUJE NA STANACH MAGAZYNOWYCH

# ECLISSE 40 POJEDYNCZA

OŚCIEŻNICA W PODKŁADZIE - GRUBOŚĆ ŚCIANY **150** mm




OŚCIEŻNICA W PODKŁADZIE					
WYMIARY STANDARDOWE					
NA ZEWNĄTRZ LEWE		NA ZEWNĄTRZ PRAWO		DO WEWNĄTRZ PRAWO	
NA ZEWNĄTRZ LEWE		NA ZEWNĄTRZ PRAWO		DO WEWNĄTRZ LEWE	
ŚWIATŁO PRZEJŚCIA L x H w mm	KOD	KOD	KOD	KOD	CENA netto/brutto
600x2500/2489	EC40Y1OZL 600/2500	EC40Y1OZP 600/2500	EC40Y1OWP 600/2489	EC40Y1OWL 600/2489	4640 zł / 5707,20 zł
700x2500/2489	EC40Y1OZL 700/2500	EC40Y1OZP 700/2500	EC40Y1OWP 700/2489	EC40Y1OWL 700/2489	4640 zł / 5707,20 zł
800x2500/2489	EC40Y1OZL 800/2500	EC40Y1OZP 800/2500	EC40Y1OWP 800/2489	EC40Y1OWL 800/2489	4640 zł / 5707,20 zł
900x2500/2489	EC40Y1OZL 900/2500	EC40Y1OZP 900/2500	EC40Y1OWP 900/2489	EC40Y1OWL 900/2489	4830 zł / 5940,90 zł
1000x2500/2489	EC40Y1OZL 1000/2500	EC40Y1OZP 1000/2500	EC40Y1OWP 1000/2489	EC40Y1OWL 1000/2489	4830 zł / 5940,90 zł
600x2600/2589	EC40Y1OZL 600/2600	EC40Y1OZP 600/2600	EC40Y1OWP 600/2589	EC40Y1OWL 600/2589	4640 zł / 5707,20 zł
700x2600/2589	EC40Y1OZL 700/2600	EC40Y1OZP 700/2600	EC40Y1OWP 700/2589	EC40Y1OWL 700/2589	4640 zł / 5707,20 zł
800x2600/2589	EC40Y1OZL 800/2600	EC40Y1OZP 800/2600	EC40Y1OWP 800/2589	EC40Y1OWL 800/2589	4640 zł / 5707,20 zł
900x2600/2589	EC40Y1OZL 900/2600	EC40Y1OZP 900/2600	EC40Y1OWP 900/2589	EC40Y1OWL 900/2589	4830 zł / 5940,90 zł
1000x2600/2589	EC40Y1OZL 1000/2600	EC40Y1OZP 1000/2600	EC40Y1OWP 1000/2589	EC40Y1OWL 1000/2589	4830 zł / 5940,90 zł
600x2700/2689	EC40Y1OZL 600/2700	EC40Y1OZP 600/2700	EC40Y1OWP 600/2689	EC40Y1OWL 600/2689	4830 zł / 5940,90 zł
700x2700/2689	EC40Y1OZL 700/2700	EC40Y1OZP 700/2700	EC40Y1OWP 700/2689	EC40Y1OWL 700/2689	4830 zł / 5940,90 zł
800x2700/2689	EC40Y1OZL 800/2700	EC40Y1OZP 800/2700	EC40Y1OWP 800/2689	EC40Y1OWL 800/2689	4830 zł / 5940,90 zł
900x2700/2689	EC40Y1OZL 900/2700	EC40Y1OZP 900/2700	EC40Y1OWP 900/2689	EC40Y1OWL 900/2689	5010 zł / 6162,30 zł
1000x2700/2689	EC40Y1OZL 1000/2700	EC40Y1OZP 1000/2700	EC40Y1OWP 1000/2689	EC40Y1OWL 1000/2689	5010 zł / 6162,30 zł


► **DOPLATA ZA OŚCIEŻNICE MALOWANE W DEDYKOWANYCH KOLORACH: CHAMPAGNE, BRONZE, TABACCO, RAL 9010 oraz RAL / NCS:**  
850 zł netto / 1 045,5 zł brutto



Champagne



Bronze



Tabacco



RAL 9010



RAL ... / NCS ...

- Y1 OZNACZA GRUBOŚĆ ŚCIANY 150 MM
- OŚCIEŻNICE W ŚWIETLE PRZEJŚCIA 650, 750, 850, 950 SĄ TRAKTOWANE W CENNIKU JAKO WYMIAR WYŻSZY 700,800 ITD.
- CENA OŚCIEŻNICY Z GÓRNĄ BELKĄ LUB BEZ GÓRNEJ BELKI JEST TAKA SAMA
- CENA OŚCIEŻNICY NIE OBEJMUJE OKUĆ (ZAWIASÓW, ZAMKA, BŁACHY ZACZEPOWEJ, USZCZELKI)
- ASORTYMENT DOSTĘPNY NA ZAMÓWIENIE, NIE WYSTĘPUJE NA STANACH MAGAZYNOWYCH

# ECLISSE 40 POJEDYNCZE - GRUBOŚĆ ŚCIANY 150

ZESTAW Z DRZWIAMI PRZYGOTOWANYMI DO MALOWANIA FARBAMI AKRYLOWYMI




DRZWI ORAZ OŚCIEŻNICA W PODKŁADZIE					
WYMIARY STANDARDOWE					
	NA ZEWNĄTRZ LEWE	NA ZEWNĄTRZ PRAWO	DO WEWNĄTRZ PRAWO	DO WEWNĄTRZ LEWE	
ŚWIATŁO PRZEJŚCIA L x H w mm	KOD	KOD	KOD	KOD	CENA netto/brutto
600x2020/2009	EC40Y1DZL 600/2020	EC40Y1DZP 600/2020	EC40Y1DWP 600/2009	EC40Y1DWL 600/2009	5130 zł / 6309,90 zł
700x2020/2009	EC40Y1DZL 700/2020	EC40Y1DZP 700/2020	EC40Y1DWP 700/2009	EC40Y1DWL 700/2009	5130 zł / 6309,90 zł
800x2020/2009	EC40Y1DZL 800/2020	EC40Y1DZP 800/2020	EC40Y1DWP 800/2009	EC40Y1DWL 800/2009	5130 zł / 6309,90 zł
900x2020/2009	EC40Y1DZL 900/2020	EC40Y1DZP 900/2020	EC40Y1DWP 900/2009	EC40Y1DWL 900/2009	5690 zł / 6998,70 zł
1000x2020/2009	EC40Y1DZL 1000/2020	EC40Y1DZP 1000/2020	EC40Y1DWP 1000/2009	EC40Y1DWL 1000/2009	5690 zł / 6998,70 zł
600x2100/2089	EC40Y1DZL 600/2100	EC40Y1DZP 600/2100	EC40Y1DWP 600/2089	EC40Y1DWL 600/2089	5130 zł / 6309,90 zł
700x2100/2089	EC40Y1DZL 700/2100	EC40Y1DZP 700/2100	EC40Y1DWP 700/2089	EC40Y1DWL 700/2089	5130 zł / 6309,90 zł
800x2100/2089	EC40Y1DZL 800/2100	EC40Y1DZP 800/2100	EC40Y1DWP 800/2089	EC40Y1DWL 800/2089	5130 zł / 6309,90 zł
900x2100/2089	EC40Y1DZL 900/2100	EC40Y1DZP 900/2100	EC40Y1DWP 900/2089	EC40Y1DWL 900/2089	5690 zł / 6998,70 zł
1000x2100/2089	EC40Y1DZL 1000/2100	EC40Y1DZP 1000/2100	EC40Y1DWP 1000/2089	EC40Y1DWL 1000/2089	5690 zł / 6998,70 zł
600x2200/2189	EC40Y1DZL 600/2200	EC40Y1DZP 600/2200	EC40Y1DWP 600/2189	EC40Y1DWL 600/2189	5870 zł / 7220,10 zł
700x2200/2189	EC40Y1DZL 700/2200	EC40Y1DZP 700/2200	EC40Y1DWP 700/2189	EC40Y1DWL 700/2189	5870 zł / 7220,10 zł
800x2200/2189	EC40Y1DZL 800/2200	EC40Y1DZP 800/2200	EC40Y1DWP 800/2189	EC40Y1DWL 800/2189	5870 zł / 7220,10 zł
900x2200/2189	EC40Y1DZL 900/2200	EC40Y1DZP 900/2200	EC40Y1DWP 900/2189	EC40Y1DWL 900/2189	6060 zł / 7453,80 zł
1000x2200/2189	EC40Y1DZL 1000/2200	EC40Y1DZP 1000/2200	EC40Y1DWP 1000/2189	EC40Y1DWL 1000/2189	6060 zł / 7453,80 zł
600x2300/2289	EC40Y1DZL 600/2300	EC40Y1DZP 600/2300	EC40Y1DWP 600/2289	EC40Y1DWL 600/2289	5870 zł / 7220,10 zł
700x2300/2289	EC40Y1DZL 700/2300	EC40Y1DZP 700/2300	EC40Y1DWP 700/2289	EC40Y1DWL 700/2289	5870 zł / 7220,10 zł
800x2300/2289	EC40Y1DZL 800/2300	EC40Y1DZP 800/2300	EC40Y1DWP 800/2289	EC40Y1DWL 800/2289	5870 zł / 7220,10 zł
900x2300/2289	EC40Y1DZL 900/2300	EC40Y1DZP 900/2300	EC40Y1DWP 900/2289	EC40Y1DWL 900/2289	6060 zł / 7453,80 zł
1000x2300/2289	EC40Y1DZL 1000/2300	EC40Y1DZP 1000/2300	EC40Y1DWP 1000/2289	EC40Y1DWL 1000/2289	6060 zł / 7453,80 zł
600x2400/2389	EC40Y1DZL 600/2400	EC40Y1DZP 600/2400	EC40Y1DWP 600/2389	EC40Y1DWL 600/2389	6080 zł / 7478,40 zł
700x2400/2389	EC40Y1DZL 700/2400	EC40Y1DZP 700/2400	EC40Y1DWP 700/2389	EC40Y1DWL 700/2389	6080 zł / 7478,40 zł
800x2400/2389	EC40Y1DZL 800/2400	EC40Y1DZP 800/2400	EC40Y1DWP 800/2389	EC40Y1DWL 800/2389	6080 zł / 7478,40 zł
900x2400/2389	EC40Y1DZL 900/2400	EC40Y1DZP 900/2400	EC40Y1DWP 900/2389	EC40Y1DWL 900/2389	6270 zł / 7712,10 zł
1000x2400/2389	EC40Y1DZL 1000/2400	EC40Y1DZP 1000/2400	EC40Y1DWP 1000/2389	EC40Y1DWL 1000/2389	6270 zł / 7712,10 zł


► **DOPLATA ZA OŚCIEŻNICE MALOWANE W DEDYKOWANYCH KOLORACH: CHAMPAGNE, BRONZE, TABACCO, RAL 9010 oraz RAL / NCS:**  
850 zł netto / 1 045,5 zł brutto



Champagne



Bronze



Tabacco



RAL 9010



RAL ... / NCS ...

- Y1 OZNACZA GRUBOŚĆ ŚCIANY 150 MM
- ZESTAWY W ŚWIETLE PRZEJŚCIA 650, 750, 850, 950 SĄ TRAKTOWANE W CENNIKU JAKO WYMIAR WYŻSZY 700,800 ITD.
- USZCZELKI DOSTĘPNE W KOLORZE: BIAŁYM, CZARNYM LUB SZARYM
- KOMPLET STANOWIĄ 3 OPAKOWANIA: OŚCIEŻNICA, DRZWI ORAZ OKUCIA
- KLAMKA STANOWI WYPOSAŻENIE DODATKOWE
- WYPEŁNIENIE PŁYTĄ XPS DOPLATA 350 ZŁ NETTO / 430,50 ZŁ BRUTTO
- PODCIĘCIE SKRZYDŁA NA CAŁEJ SZEROKOŚCI DOPLATA + 50 ZŁ NETTO
- (\*\*\*) PODCIĘCIE WENTYLACYJNE LUB WYKONANIE OTWORÓW DO TULEI WENTYLACYJNYCH DOPLATA + 100 ZŁ NETTO/ 123 ZŁ BRUTTO

# ECLISSE 40 POJEDYNCZE - GRUBOŚĆ ŚCIANY 150

ZESTAW Z DRZWIAMI PRZYGOTOWANYMI DO MALOWANIA FARBAMI AKRYLOWYMI



DRZWI ORAZ OŚCIEŻNICA W PODKŁADZIE					
WYMIARY STANDARDOWE					
	NA ZEWNĄTRZ LEWE	NA ZEWNĄTRZ PRAWO	DO WEWNĄTRZ PRAWO	DO WEWNĄTRZ LEWE	
ŚWIATŁO PRZEJŚCIA L x H w mm	KOD	KOD	KOD	KOD	CENA netto/brutto
600x2500/2489	EC40Y1DZL 600/2500	EC40Y1DZP 600/2500	EC40Y1DWP 600/2489	EC40Y1DWL 600/2489	6270 zł / 7712,10 zł
700x2500/2489	EC40Y1DZL 700/2500	EC40Y1DZP 700/2500	EC40Y1DWP 700/2489	EC40Y1DWL 700/2489	6270 zł / 7712,10 zł
800x2500/2489	EC40Y1DZL 800/2500	EC40Y1DZP 800/2500	EC40Y1DWP 800/2489	EC40Y1DWL 800/2489	6270 zł / 7712,10 zł
900x2500/2489	EC40Y1DZL 900/2500	EC40Y1DZP 900/2500	EC40Y1DWP 900/2489	EC40Y1DWL 900/2489	6460 zł / 7945,80 zł
1000x2500/2489	EC40Y1DZL 1000/2500	EC40Y1DZP 1000/2500	EC40Y1DWP 1000/2489	EC40Y1DWL 1000/2489	6460 zł / 7945,80 zł
600x2600/2589	EC40Y1DZL 600/2600	EC40Y1DZP 600/2600	EC40Y1DWP 600/2589	EC40Y1DWL 600/2589	6270 zł / 7712,10 zł
700x2600/2589	EC40Y1DZL 700/2600	EC40Y1DZP 700/2600	EC40Y1DWP 700/2589	EC40Y1DWL 700/2589	6270 zł / 7712,10 zł
800x2600/2589	EC40Y1DZL 800/2600	EC40Y1DZP 800/2600	EC40Y1DWP 800/2589	EC40Y1DWL 800/2589	6270 zł / 7712,10 zł
900x2600/2589	EC40Y1DZL 900/2600	EC40Y1DZP 900/2600	EC40Y1DWP 900/2589	EC40Y1DWL 900/2589	6460 zł / 7945,80 zł
1000x2600/2589	EC40Y1DZL 1000/2600	EC40Y1DZP 1000/2600	EC40Y1DWP 1000/2589	EC40Y1DWL 1000/2589	6460 zł / 7945,80 zł
600x2700/2689	EC40Y1DZL 600/2700	EC40Y1DZP 600/2700	EC40Y1DWP 600/2689	EC40Y1DWL 600/2689	6460 zł / 7945,80 zł
700x2700/2689	EC40Y1DZL 700/2700	EC40Y1DZP 700/2700	EC40Y1DWP 700/2689	EC40Y1DWL 700/2689	6460 zł / 7945,80 zł
800x2700/2689	EC40Y1DZL 800/2700	EC40Y1DZP 800/2700	EC40Y1DWP 800/2689	EC40Y1DWL 800/2689	6460 zł / 7945,80 zł
900x2700/2689	EC40Y1DZL 900/2700	EC40Y1DZP 900/2700	EC40Y1DWP 900/2689	EC40Y1DWL 900/2689	6640 zł / 8167,20 zł
1000x2700/2689	EC40Y1DZL 1000/2700	EC40Y1DZP 1000/2700	EC40Y1DWP 1000/2689	EC40Y1DWL 1000/2689	6640 zł / 8167,20 zł

PUNKT GWARANCJI

Powierzchnia skrzydeł jest wykończona podkładem przystosowanym do malowania farbami akrylowymi przeznaczonymi do ścian lub mebli. Farba powinna być naniesiona zgodnie ze sztuką lakierniczą oraz wytycznymi producenta farby na obie strony powierzchni skrzydeł celem uniknięcia wypaczenia lub odkształceń.


Odpowiedzialność producenta w ramach gwarancji i innych roszczeń cywilnoprawnych obowiązuje tylko i wyłącznie na produkty sprzedane przez Eclisse Polska. Jakakolwiek obróbka produktów dokonana poza fabryką Eclisse Polska (np. malowanie, oklejanie: lustrem, szkłem, tapetą, fornirem, okleiną sztuczną, oraz inna ingerencja w produkt) wyłącza możliwość dochodzenia powyższych roszczeń.

PUNKT GWARANCJI


► **DOPLATA ZA OŚCIEŻNICE MALOWANE W DEDYKOWANYCH KOLORACH: CHAMPAGNE, BRONZE, TABACCO, RAL 9010 oraz RAL / NCS: 850 zł netto / 1 045,5 zł brutto**



Champagne



Bronze



Tabacco



RAL 9010



RAL ... / NCS ...

- Y1 OZNACZA GRUBOŚĆ ŚCIANY 150 MM
- ZESTAWY W ŚWIETLE PRZEJŚCIA 650, 750, 850, 950 SĄ TRAKTOWANE W CENNIKU JAKO WYMIAR WYŻSZY 700,800 ITD.
- USZCZELKI DOSTĘPNE W KOLORZE: BIAŁYM, CZARNYM LUB SZARYM
- KOMPLET STANOWIĄ 3 OPAKOWANIA: OŚCIEŻNICA, DRZWI ORAZ OKUCIA
- KLAMKA STANOWI WYPOSAŻENIE DODATKOWE.
- WYPEŁNIENIE PŁYTĄ XPS DOPŁATA 350 ZŁ NETTO / 430,50 ZŁ BRUTTO
- PODCIĘCIE SKRZYDŁA NA CAŁEJ SZEROKOŚCI DOPŁATA + 50 ZŁ NETTO
- (\*\*\*) PODCIĘCIE WENTYLACYJNE LUB WYKONANIE OTWORÓW DO TULEI WENTYLACYJNYCH DOPŁATA + 100 ZŁ NETTO/ 123 ZŁ BRUTTO


# ECLISSE 40 POJEDYNCZE - GRUBOŚĆ ŚCIANY 150




ZESTAW Z DRZWIAMI - GRUBOŚĆ DRZWI 45 mm

## KOLORYSTYKA PODSTAWOWA PÓŁMAT RAL 9003, 9010, 9016


wysokość mm	szerokość	SKRZYDŁO MALOWANE OBUSTRONNIE
H=2009-2700	L=60, 70, 80, 90, 100	DOPLATA
Wybraną cenę zestawu z drzwiami do malowania farbami akrylowymi należy powiększyć o:		+15%



RAL 9003



RAL 9010




RAL 9016


Uwaga: rzeczywista kolorystyka może odbiegać od przedstawionych na ilustracji

## KOLORYSTYKA PODSTAWOWA PÓŁMAT RAL 9003, 9010, 9016 / PODKŁAD


wysokość mm	szerokość	SKRZYDŁO MALOWANE KOLOR PODSTAWOWY / PODKŁAD
H=2009-2700	L=60, 70, 80, 90, 100	DOPLATA
Wybraną cenę zestawu z drzwiami do malowania farbami akrylowymi należy powiększyć o:		+7,5%



RAL 9003



RAL 9010



RAL 9016



PODKŁAD BIAŁY

Uwaga: rzeczywista kolorystyka może odbiegać od przedstawionych na ilustracji

- ▶ OŚCIEŻNICA W KOLORZE DOPLATA 850 ZŁ NETTO / 1045,50 ZŁ BRUTTO
- ▶ USZCZELKI DOSTĘPNE TYLKO W KOLORZE CZARNYM, BIAŁYM LUB SZARYM
- ▶ KOMPLET STANOWIĄ 3 OPAKOWANIA
- ▶ KOMPLET NA WYMIAR H INNY NIŻ W CENNIKU DOPLATA + 10% (CENĄ BAZOWĄ JEST CENA ZESTAWU, Z KTÓREJ JEST WYKONYWANE CIĘCIE)
- ▶ KOMPLET NA WYMIAR L INNY NIŻ W CENNIKU DOPLATA + 20% (CENĄ BAZOWĄ JEST CENA ZESTAWU, Z KTÓREJ JEST WYKONYWANE CIĘCIE)
- ▶ WYPEŁNIENIE PŁYTĄ XPS DOPLATA 350 ZŁ NETTO / 430,50 ZŁ BRUTTO
- ▶ MALOWANIE PÓŁMAT 10-12 GLOSS LAKIER WODNY
- ▶ PODCIĘCIE SKRZYDŁA NA CAŁEJ SZEROKOŚCI DOPLATA + 50 ZŁ NETTO
- ▶ (\*\*\*) PODCIĘCIE WENTYLACYJNE LUB WYKONANIE OTWORÓW DO TULEI WENTYLACYJNYCH DOPLATA + 100 ZŁ NETTO.

# ECLISSE 40 POJEDYNCZE - GRUBOŚĆ ŚCIANY 150

ZESTAW Z DRZWIAMI - GRUBOŚĆ DRZWI 45 mm



## KOLORYSTYKA RAL LUB NCS PÓŁMAT (\*)

wysokość mm	szerokość	SKRZYDŁO MALOWANE OBUSTRONNIE
H=2009-2700	L=60, 70, 80, 90, 100	DOPLATA
Wybraną cenę zestawu z drzwiami do malowania farbami akrylowymi należy powiększyć o:		+16%



Kolorystyka RAL lub NCS PÓŁMAT

## KOLORYSTYKA RAL LUB NCS PÓŁMAT (\*) DWUKOLOR

wysokość mm	szerokość	SKRZYDŁO MALOWANE OBUSTRONNIE
H=2009-2700	L=60, 70, 80, 90, 100	DOPLATA
Wybraną cenę zestawu z drzwiami do malowania farbami akrylowymi należy powiększyć o:		+18%



Kolorystyka RAL lub NCS PÓŁMAT




Kolorystyka RAL lub NCS PÓŁMAT

## KOLORYSTYKA RAL LUB NCS PÓŁMAT (\*) / PODKŁAD

wysokość mm	szerokość	SKRZYDŁO MALOWANE RAL LUB NCS / PODKŁAD
H=2009-2700	L=60, 70, 80, 90, 100	DOPLATA
Wybraną cenę zestawu z drzwiami do malowania farbami akrylowymi należy powiększyć o:		+8%



Kolorystyka RAL lub NCS PÓŁMAT



PODKŁAD BIAŁY

- ▶ OŚCIEŻNICA W KOLORZE DOPLATA 850 ZŁ NETTO / 1045,50 ZŁ BRUTTO
- ▶ USZCZELKI DOSTĘPNE TYLKO W KOLORZE CZARNYM, BIAŁYM LUB SZARYM
- ▶ KOMPLET STANOWIĄ 3 OPAKOWANIA
- ▶ KOMPLET NA WYMIAR H INNY NIŻ W CENNIKU DOPLATA + 10% (CENĄ BAZOWĄ JEST CENA ZESTAWU, Z KTÓREJ JEST WYKONYWANE CIĘCIE)
- ▶ KOMPLET NA WYMIAR L INNY NIŻ W CENNIKU DOPLATA + 20% (CENĄ BAZOWĄ JEST CENA ZESTAWU, Z KTÓREJ JEST WYKONYWANE CIĘCIE)
- ▶ WYPEŁNIENIE PŁYTĄ XPS DOPLATA 350 ZŁ NETTO / 430,50 ZŁ BRUTTO
- ▶ MALOWANIE PÓŁMAT 10-12 GLOSS LAKIER WODNY
- ▶ PODCIĘCIE SKRZYDŁA NA CAŁEJ SZEROKOŚCI DOPLATA + 50 ZŁ NETTO
- ▶ (\*) ZASTRZEGAMY SOBIE PRAWO ODMOWY REALIZACJI ZAMÓWIENIA W WYBRANYM KOLORZE Z PRZYCZYN OD NAS NIEZALEŻNYCH
- ▶ (\*\*) PODCIĘCIE WENTYLACYJNE LUB WYKONANIE OTWORÓW DO TULEI WENTYLACYJNYCH DOPLATA + 100 ZŁ NETTO

# ECLISSE 40 POJEDYNCZE - GRUBOŚĆ ŚCIANY 150



ZESTAW Z DRZWIAMI - GRUBOŚĆ DRZWI 45 mm

KOLORYSTYKA RAL LUB NCS S-MAT (*)		
wysokość mm	szerokość	SKRZYDŁO MALOWANE OBUSTRONNIE
H=2009-2700	L=60, 70, 80, 90, 100	DOPLATA
Wybraną cenę zestawu z drzwiami do malowania farbami akrylowymi należy powiększyć o:		+ 23 %



Kolorystyka RAL lub NCS S-MAT

KOLORYSTYKA RAL LUB NCS S-MAT (*) DWUKOLOR		
wysokość mm	szerokość	SKRZYDŁO MALOWANE OBUSTRONNIE
H=2009-2700	L=60, 70, 80, 90, 100	DOPLATA
Wybraną cenę zestawu z drzwiami do malowania farbami akrylowymi należy powiększyć o:		+ 27 %



Kolorystyka RAL lub NCS S-MAT



Kolorystyka RAL lub NCS S-MAT

KOLORYSTYKA RAL LUB NCS S-MAT (*) / PODKŁAD		
wysokość mm	szerokość	SKRZYDŁO MALOWANE RAL LUB NCS S-MAT / PODKŁAD
H=2009-2700	L=60, 70, 80, 90, 100	DOPLATA
Wybraną cenę zestawu z drzwiami do malowania farbami akrylowymi należy powiększyć o:		+ 11,5 %



Kolorystyka RAL lub NCS S-MAT



PODKŁAD BIAŁY

- ▶ OŚCIEŻNICA W KOLORZE DOPLATA 850 ZŁ NETTO / 1045,50 ZŁ BRUTTO
- ▶ USZCZELKI DOSTĘPNE TYLKO W KOLORZE CZARNYM, BIAŁYM LUB SZARYM
- ▶ KOMPLET STANOWIĄ 3 OPAKOWANIA
- ▶ KOMPLET NA WYMIAR H INNY NIŻ W CENNIKU DOPLATA + 10% (CENĄ BAZOWĄ JEST CENA ZESTAWU, Z KTÓREJ JEST WYKONYWANE CIĘCIE)
- ▶ KOMPLET NA WYMIAR L INNY NIŻ W CENNIKU DOPLATA + 20% (CENĄ BAZOWĄ JEST CENA ZESTAWU, Z KTÓREJ JEST WYKONYWANE CIĘCIE)
- ▶ WYPEŁNIENIE PŁYTĄ XPS DOPLATA 350 ZŁ NETTO / 430,50 ZŁ BRUTTO
- ▶ MALOWANIE S-MAT 4-5 GLOSS LAKIER WODNY
- ▶ PODCIĘCIE SKRZYDŁA NA CAŁEJ SZEROKOŚCI DOPLATA + 50 ZŁ NETTO
- ▶ (\*) ZASTRZEGAMY SOBIE PRAWO ODMOWY REALIZACJI ZAMÓWIENIA W WYBRANYM KOLORZE Z PRZYCYN OD NAS NIEZALEŻNYCH
- ▶ (\*\*) PODCIĘCIE WENTYLACYJNE LUB WYKONANIE OTWORÓW DO TULEI WENTYLACYJNYCH DOPLATA + 100 ZŁ NETTO

# ECLISSE 40 POJEDYNCZE - GRUBOŚĆ ŚCIANY 150

ZESTAW Z DRZWIAMI - GRUBOŚĆ DRZWI 45 mm




## FORNIRY NATURALNE DĄB FLADER, ORZECH AMERYKAŃSKI

wysokość mm	szerokość	USŁOJENIE PIONOWE
H=2009-2700	L=60, 70, 80, 90, 100	DOPLATA
Wybraną cenę zestawu z drzwiami do malowania farbami akrylowymi należy powiększyć o:		+18%



Dąb Flader



Orzech Amerykański



Dąb Flader szczotkowany

Uwaga: rzeczywista kolorystyka fornirów może odbiegać od przedstawionych na ilustracji.

## FORNIRY NATURALNE DĄB FLADER, ORZECH AMERYKAŃSKI


wysokość mm	szerokość	USŁOJENIE POZIOME (*)
H=2009-2700	L=60, 70, 80, 90, 100	DOPLATA
Wybraną cenę zestawu z drzwiami do malowania farbami akrylowymi należy powiększyć o:		+27%



Dąb Flader



Orzech Amerykański



Dąb Flader szczotkowany

Uwaga: rzeczywista kolorystyka fornirów może odbiegać od przedstawionych na ilustracji.

(\*) - Krawędź skrzydła wykonana w usłojeniu pionowym.

- ▶ OŚCIEŻNICA W KOLORZE DOPLATA 850 ZŁ NETTO / 1045,50 ZŁ BRUTTO
- ▶ USZCZELKI DOSTĘPNE TYLKO W KOLORZE CZARNYM, BIAŁYM LUB SZARYM
- ▶ KOMPLET STANOWIĄ 3 OPAKOWANIA
- ▶ KOMPLET NA WYMIAR H INNY NIŻ W CENNIKU DOPLATA + 10% (CENĄ BAZOWĄ JEST CENA ZESTAWU, Z KTÓREJ JEST WYKONYWANE CIĘCIE)
- ▶ KOMPLET NA WYMIAR L INNY NIŻ W CENNIKU DOPLATA + 20% (CENĄ BAZOWĄ JEST CENA ZESTAWU, Z KTÓREJ JEST WYKONYWANE CIĘCIE)
- ▶ WYPEŁNIENIE PŁYTĄ XPS DOPLATA 350 ZŁ NETTO / 430,50 ZŁ BRUTTO
- ▶ PODCIĘCIE SKRZYDŁA NA CAŁEJ SZEROKOŚCI DOPLATA + 50 ZŁ NETTO
- ▶ (\*\*) PODCIĘCIE WENTYLACYJNE LUB WYKONANIE OTWORÓW DO TULEI WENTYLACYJNYCH DOPLATA + 100 ZŁ NETTO.

# ECLISSE 40 POJEDYNCZE - GRUBOŚĆ ŚCIANY 150



ZESTAW Z DRZWIAMI - GRUBOŚĆ DRZWI 45 mm

## ZESTAW Z LUSTREM



### Kolorystyka lustra:

**Srebrne** - 550 zł netto / 1 m<sup>2</sup> | **Grafitowe** - 650 zł netto / 1 m<sup>2</sup> | **Brązowe** - 650 zł netto / 1 m<sup>2</sup>

Drzwi z lustrem (grubość lustra 4 mm). Lustro naklejane jest na powierzchnię skrzydła z jednej lub obu stron.

### Krawędź drzwi malowana: (dot. drzwi z obustronnym lustrem)

- **RAL/NCS PÓŁMAT** - 300 zł netto / 369 zł brutto

- **RAL/NCS S-MAT** - 400 zł netto / 492 zł brutto

Aby obliczyć cenę gotowego kompletu należy dodać cenę lustra do ceny zestawu przygotowanego do malowania farbami akrylowymi.

### Przykładowa wycena:

**Lustro obustronne:** L x H np. 800 x 2020 = 1,616 m<sup>2</sup> x 550 zł netto / 676,50 zł brutto = 888,80 zł netto / 1 093,22 zł brutto

**Malowanie krawędzi RAL/NCS PÓŁMAT:** 300 zł netto / 369 zł brutto

**Zestaw ECLISSE 40 EC40Y1DZP 800/2020 z drzwiami przygotowanymi do malowania:** 5 130 zł netto / 6 309,90 zł brutto

**Dopłata za kolor ościeżnicy np. CHAMPAGNE:** 850 zł netto / 1 045,50 zł brutto

**Dopłata za kolor okuć np. CHAMPAGNE:** 132 zł netto / 162,36 zł brutto

**Komplet 800x2020 = 7 300,80 zł netto / 8 979,98 zł brutto**

▶ DO ZREALIZOWANIA ZAMÓWIENIA NIEZBĘDNE JEST DOBRANIE KLAMKI SPEŁNIAJĄCEJ WYMÓG DWUELEMENTOWEGO MONTAŻU

▶ CAŁKOWITA GRUBOŚĆ SKRZYDŁA PO NAKLEJENIU LUSTRA = 45 mm. W PRZYPADKU STOSOWANIA WŁASNEGO WYKOŃCZENIA SKRZYDŁO NALEŻY ZAMÓWIĆ W WERSJI POCIENIONEJ - DOPŁATA: JEDNOSTRONNIE 50 ZŁ NETTO, DWUSTRONNIE 100 ZŁ NETTO

# ECLISSE 40 POJEDYNCZE - GRUBOŚĆ ŚCIANY 150

ZESTAW Z DRZWIAMI - GRUBOŚĆ DRZWI 45 mm



## ZESTAW ZE SZKŁEM MALOWANYM LUB LACOBEM



Drzwi z taflą szklaną (grubość szkła 4 mm). Szkło lacobel (biały RAL 9003 lub czarny RAL 9005) lub szkło malowane naklejane jest na powierzchnię skrzydła z jednej lub obu stron.

**Krawędź drzwi malowana:** (dot. drzwi z obustronną taflą)

- **RAL/NCS PÓŁMAT** - 300 zł netto / 369 zł brutto

- **RAL/NCS S-MAT** - 400 zł netto / 492 zł brutto

**Szkło lacobel (biały lub czarny):** cena 1 m<sup>2</sup> - 600 zł netto / 738 zł brutto

**Tafla szklana malowana w kolorystyce RAL:** cena 1 m<sup>2</sup> szkła malowanego - 720 zł netto / 885,60 zł brutto.

Aby obliczyć cenę gotowego zestawu należy dodać cenę malowanego szkła do ceny zestawu przygotowanego do malowania farbami akrylowymi.

### Przykładowa wycena:

**Tafla obustronna:** L x H np. 800 x 2020 = 1,616 m<sup>2</sup> x 720 zł netto / 885,6 zł brutto = 1163,52 zł netto / 1431,13 zł brutto x2

**Malowanie krawędzi RAL/NCS PÓŁMAT:** 300 zł netto / 369 zł brutto

**Zestaw ECLISSE 40 EC40Y1DZP 800/2020 z drzwiami przygotowanymi do malowania:** 5 130 zł netto / 6 309,90 zł brutto

**Dopłata za kolor ościeżnicy np. CHAMPAGNE:** 850 zł netto / 1045,50 zł brutto

**Dopłata za kolor okuć np. CHAMPAGNE:** 132 zł netto / 162,36 zł brutto

**Komplet 800x2020 = 8 739,04 zł netto / 10 749,02 zł brutto**

- ▶ DO ZREALIZOWANIA ZAMÓWIENIA NIEZBĘDNE JEST DOBRANIE KLAMKI SPEŁNIAJĄCEJ WYMÓG DWUELEMENTOWEGO MONTAŻU
- ▶ PRZED ZŁOŻENIEM ZAMÓWIENIA SKONTAKTUJ SIĘ Z DZIAŁEM HANDLOWYM W SPRAWIE DOSTĘPNOŚCI KOLORYSTYKI LACOBELU
- ▶ DRZWI ZE SZKŁEM LACOBEL DOSTĘPNE SĄ TYLKO DO WYSOKOŚCI H=2400 (NIE DOTYCZY BIAŁEGO I CZARNEGO)
- ▶ DOPŁATA ZA POCIENIENIE SKRZYDŁA JEDNOSTRONNE 50 ZŁ NETTO, DWUSTRONNE 100 ZŁ NETTO

### DRZWI Z OKŁADZINĄ KAMIENNĄ KOLEKCJA STONE



Drzwi z okładziną kamienną STONE. Okładzina naklejana jest na skrzydło z jednej lub obu stron. Krawędź skrzydła malowana jest w kolorze RAL 7015 lub RAL 7006

**Cena 1 m<sup>2</sup> okładziny kamiennej 690 zł netto / 848,70 zł brutto.**

Aby obliczyć cenę gotowego zestawu należy dodać cenę okładziny kamiennej do ceny zestawu przygotowanego do malowania farbami akrylowymi.

**Przykładowa wycena:** L x H np. 800 x 2020 = 1,616 m<sup>2</sup> x 690 zł netto / 848,70 zł brutto = 1 115,04 zł netto / 1 371,50 zł brutto.

**Zestaw ECLISSE 40 EC40Y1DZP 800/2020 z drzwiami przygotowanymi do malowania:** 5 130 zł netto / 6 309,90 zł brutto

**Dopłata za kolor ościeżnicy np. CHAMPAGNE:** 850 zł netto / 1045,50 zł brutto

**Dopłata za kolor okuć np. CHAMPAGNE:** 132 zł netto / 162,36 zł brutto

**Komplet 800 x 2020:** 7 227,04 zł netto / 8 889,26 zł brutto

#### **UWAGA:**

- Drzwi z okładziną kamienną dostępne są tylko do wysokości H=2400mm.
- Kolorystyka kamieni str. 113.

---

▶ DRZWI Z OKŁADZINĄ KAMIENNĄ DOSTĘPNE SĄ TYLKO DO WYSOKOŚCI H=2400MM

▶ KOLORYSTYKA KAMIENI STR. 113.

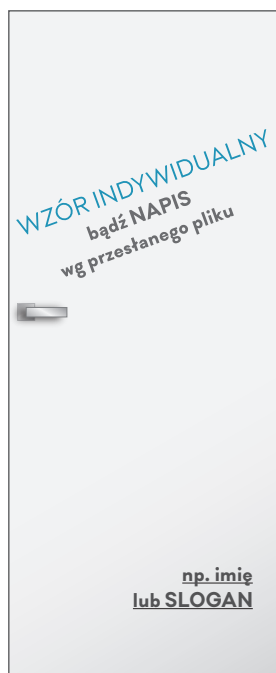
---

# ECLISSE 40 POJEDYNCZE - GRUBOŚĆ ŚCIANY 150

ZESTAW Z DRZWIAMI - GRUBOŚĆ DRZWI 45 mm




## SKRZYDŁA ZDOBIONE FREZOWANE




**MODEL:** INDYWIDUALNY



**MODEL:** 1 FREZ




**MODEL:** 2 FREZ



**MODEL:** 3 FREZ



**MODEL:** 4 FREZ



**MODEL:** 5 FREZ

OPCJA DOSTĘPNA DLA:  
-ZESTAW Z DRZWIAMI PRZYGOTOWANYMI DO MALOWANIA FARBAMI AKRYLOWYMI  
-ZESTAW Z DRZWIAMI MALOWANYMI

DOPLATA + 350 ZŁ NETTO / 430,50 ZŁ BRUTTO DO CENY ZESTAWU O PORZĄDANYM WYMIARZE

# ECLISSE 40 POJEDYNCZE - GRUBOŚĆ ŚCIANY 150



## DRZWI ROZWIERANE ALUMINIOWO SZKLANE Z PODWÓJNYM SZKŁEM



W drzwiach z podwójną szybą, profil aluminiowy jest schowany pomiędzy dwiema taflami szkła.

### ALUMINIOWA RAMA DRZWI - KOLORYSTRYKA

MALOWANA ALUMINIUM	MALOWANA RAL 9010	MALOWANA CHAMPAGNE	MALOWANA BRONZE	MALOWANA TABACCO
--------------------	-------------------	--------------------	-----------------	------------------

### WYKOŃCZENIA SZKŁA

ŚWIATŁO PRZEJŚCIA LxH mm	2009 / 2020		do 2400		do 2700	
	CENA NETTO	CENA BRUTTO	CENA NETTO	CENA BRUTTO	CENA NETTO	CENA BRUTTO
600 / 700 / 800	6 640,00 zł	8 167,20 zł	7 180,00 zł	8 831,40 zł	7 440,00 zł	9 151,20 zł
900 / 1000	7 140,00 zł	8 782,20 zł	7 730,00 zł	9 507,90 zł	8 050,00 zł	9 901,50 zł

ŚWIATŁO PRZEJŚCIA LxH mm	2009 / 2020		do 2400		do 2700	
	CENA NETTO	CENA BRUTTO	CENA NETTO	CENA BRUTTO	CENA NETTO	CENA BRUTTO
600 / 700 / 800	7 500,00 zł	9 225,00 zł	8 150,00 zł	10 024,50 zł	8 540,00 zł	10 504,20 zł
900 / 1000	8 200,00 zł	10 086,00 zł	8 940,00 zł	10 996,20 zł	9 400,00 zł	11 562,00 zł

### Przykładowa wycena zestawu: EC40Y1DWP 800/2009

1. Ościeżnica w podkładzie ECLISSE 40 EC40Y1OWP 800 x 2009 =	3 710,00 zł netto
2. Dopłata za kolor ościeżnicy np. CHAMPAGNE =	850,00 zł netto
2. Skrzydło aluminiowo szklane (szkło dymione) w kolorystyce ramy CHAMPAGNE =	6 640,00 zł netto
3. Okucia w kolorze CHAMPAGNE =	572,00 zł netto
4. Klamka ZANTE w kolorze ramy =	450,00 zł netto
	12 222,00 zł netto / 15 033,06 zł brutto

- ▶ DRZWI DOSTĘPNE DO OŚCIEŻNIC ALUMINIOWYCH BATTENTE 45 ORAZ ECLISSE 40
- ▶ DO ZŁOŻENIA ZAMÓWIENIA NIEZBĘDNY JEST FORMULARZ ZAMÓWIENIOWY
- ▶ KLAMKA W KOLORZE RAMY DRZWI STANOWI WYPOSAŻENIE DODATKOWE (STR.: 112)
- ▶ OKUCIA DO DRZWI STANOWIĄ WYPOSAŻENIE DODATKOWE ( ZAWIASY, USZCZELKA)
- ▶ DRZWI DOSTĘPNE RÓWNIEŻ W WERSJI OŚCIEŻNICY BEZ GÓRNEJ BELKI
- ▶ DRZWI ALUMINIOWO SZKLANE DO ECLISSE 40 WYSTĘPUJĄ TYLKO Z PODWÓJNYM SZKŁEM




### OKUCIA DO DRZWI

Komplet zawiera uszczelkę montowaną w ramie, 3 zawiasy, zaślepki, zamek magnetyczny z blachą zaczepową, komplet wkrętów.



Uszczelka, długość 6,6 m SCHLEGEL AQUAMAC 9111  
biała, czarna lub szara




Zamek magnetyczny  
AGB



Blacha  
zaczepowa



Zaślepka  
na zawiasy



Zawiasy  
ANSELM ISTAR



Komplet  
wkrętów

#### OKUCIA DO DRZWI POJEDYNCZYCH

KOD	ASORTYMENT	CENA netto /brutto
OPFER48	OKUCIA WRAZ Z ZAMKIEM NA KLUCZ, KOLOR OKUĆ SREBRNY	440 zł / 541,20 zł
OPFER49	OKUCIA WRAZ Z ZAMKIEM WC, KOLOR OKUĆ SREBRNY	440 zł / 541,20 zł
OPFER50	OKUCIA WRAZ Z ZAMKIEM NA WKŁADKĘ PATENTOWĄ, KOLOR OKUĆ SREBRNY	440 zł / 541,20 zł
OPFER48 /--	OKUCIA WRAZ Z ZAMKIEM NA KLUCZ, KOLOR OKUĆ W/G LEGENDY	572 zł / 703,56 zł
OPFER49 /--	OKUCIA WRAZ Z ZAMKIEM WC, KOLOR OKUĆ W/G LEGENDY	572 zł / 703,56 zł
OPFER50 /--	OKUCIA WRAZ Z ZAMKIEM NA WKŁADKĘ PATENTOWĄ, KOLOR OKUĆ W/G LEGENDY	572 zł / 703,56 zł

\* W MIEJSCU PUSTYM \_\_ WPISUJEMY KOLOR: 2K - CHAMPAGNE, 3K - BRONZE, 4K - TOBACCO

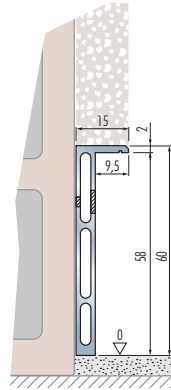
KOD	ASORTYMENT DODATKOWY	CENA netto /brutto
USZCZ	USZCZELKA DO OŚCIEŻNIC W KOLORZE BIAŁYM, SZARYM LUB CZARNYM	6,50 zł / 8 zł

▶ DOPŁATA ZA DODATKOWY ZAWIAS W KOLORZE PODSTAWOWYM + 250 ZŁ NETTO / 307,50 ZŁ BRUTTO

		STANDARD 40	BATTENTE 45	FUSION 50
			ECLISSE 40	FUSION PLUS
		NAZWA	CENA	CENA
			CENA	CENA
	<b>PRÓG OPADAJĄCY</b>	175 zł netto / 215, 25 zł brutto	175 zł netto / 215, 25 zł brutto	175 zł netto / 215, 25 zł brutto
	<b>SAMOZAMYKACZ BOXER</b>	nie występuje	nie występuje	920 zł netto/ 1131, 60 zł brutto
	<b>SAMOZAMYKACZ ACTIVESTOP</b>	nie występuje	nie występuje	920 zł netto/ 1131, 60 zł brutto
	<b>ZAMEK MAGNETYCZNY TIRAPORTA</b> (bez języka ) z jednostronnym uchwytem. Zamek kolor biały. Uchwyt kolor srebrna satyna.	nie występuje	530 zł netto / 651,90 zł brutto	nie występuje
	<b>ZAMEK WPUSZCZANY B-NO-HA mini</b>	nie występuje	550 zł netto  ECLISSE 40 nie występuje	nie występuje
	<b>ELEKTROZACZEP</b>  1410 RFT 1411 RFT (rewersyjny)	nie występuje	350 zł netto / 430,50 zł brutto  ECLISSE 40 nie występuje	350 zł netto 430,50 zł brutto
	<b>ZAMEK ROLKOWY</b>	nie występuje	450 zł netto / 553, 50 zł brutto  ECLISSE 40 nie występuje	450 zł netto 553, 50 zł brutto
	<b>ZAWIAS SAMODOMYKAJĄCY</b>	nie występuje	800 zł netto 984 zł brutto	nie występuje

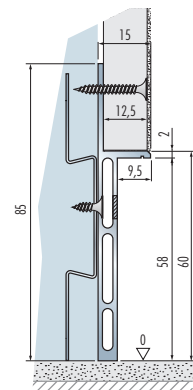
# LISTWA PRZYPODŁOGOWA BATTISCOPA

DEDYKOWANE DO KOLEKCJI BATTENTE 45



Listwa mocowana do ściany murowanej

KOD: LBT 2000



Listwa mocowana do ściany gips - karton (pojedyncze opłytywanie)

KOD: LBG 2000

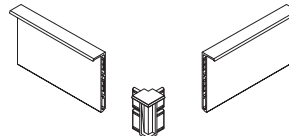
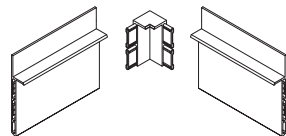
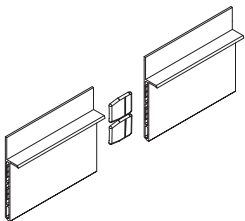
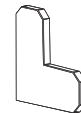
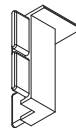
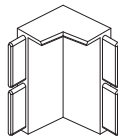
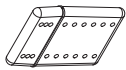
## ŁĄCZNIKI DO LISTEW

ŁĄCZNIK PROSTY\*

ŁĄCZNIK WEWNĘTRZNY

ŁĄCZNIK ZEWNĘTRZNY

ŁĄCZNIK SCHODOWY

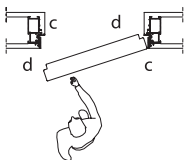


## ADAPTER LISTWY BATTISCOPA

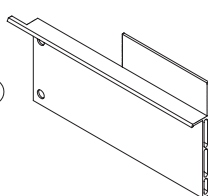
Nafrezowany profil aluminiowy łączący krawędź ramy aluminiowej z listwą BATTISCOPA

KOD  
ADZ

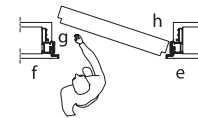
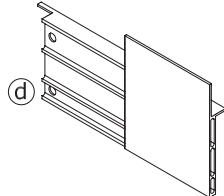
KOD  
ADW



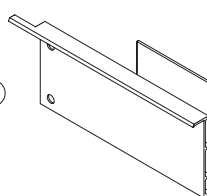
c



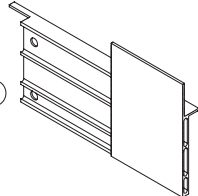
d



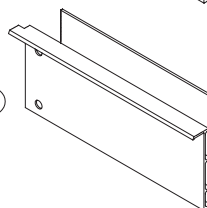
e



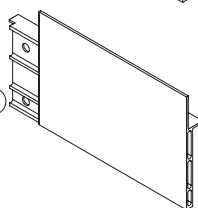
f



g



h



UWAGI

\* Dla każdego łączonego profilu potrzebne są 2 łączniki

# LISTWA PRZYPODŁOGOWA BATTISCOPA

DEDYKOWANE DO KOLEKCJI BATTENTE 45

## LISTWA ALUMINIOWA BATTISCOPA DŁUGOŚĆ 2000 mm

KOD	RODZAJ	CENA	
		NETTO	BRUTTO
LBG 2000	LISTWA ALUMINIOWA DO ŚCIANY GIPS KARTON 2 m/b	155 zł	190,65 zł
LBT 2000	LISTWA ALUMINIOWA DO ŚCIANY MUROWANEJ 2 m/b	155 zł	190,65 zł


## ŁĄCZNIKI DO LISTEW

KOD	RODZAJ	CENA	
		NETTO	BRUTTO
ŁP	ŁĄCZNIK PROSTY	7 zł	8,61 zł
ŁNW	ŁĄCZNIK NAROŻNY WEWNĘTRZNY	16 zł	19,68 zł
ŁNZ	ŁĄCZNIK NAROŻNY ZEWNĘTRZNY	16 zł	19,68 zł
ŁS	ŁĄCZNIK SCHODOWY	16 zł	19,68 zł

## ADAPTERY DO LISTWY BATTISCOPA

KOD	RODZAJ	CENA	
		NETTO	BRUTTO
ADZ	DO DRZWI OTWIERANYCH NA ZEWNĄTRZ	45 zł	55,35 zł
ADW	DO DRZWI OTWIERANYCH DO WEWNĄTRZ	45 zł	55,35 zł

## WYKOŃCZENIA

PODKŁAD	RAL 9003, 9010, 9016	
	FORNIR DĄB	FORNIR ORZECH AMERYKAŃSKI

WYKOŃCZENIA	JEDNOSTKA ZAMÓWIENIOWA	NETTO	BRUTTO
MALOWANE PODKŁAD	1 szt. (2000 mm)	34 zł	41,82 zł
MALOWANE PÓŁMAT RAL 9003, 9010, 9016	1 szt. (2000 mm)	39 zł	47,97 zł
MALOWANE PÓŁMAT RAL... / NCS...	1 szt. (2000 mm) *	65 zł	78,72 zł
MALOWANE S-MAT RAL ... / NCS ...	1 szt. (2000 mm) *	85 zł	104,55 zł
LAMINAT	1 szt. (2000 mm)	25 zł	30,75 zł
FORNIR DĄB USŁOJENIE POZIOME	1 szt. (2000 mm)	39 zł	47,97 zł
FORNIR ORZECH AMERYKAŃSKI USŁOJENIE POZIOME	1 szt. (2000 mm)	39 zł	47,97 zł

### UWAGI

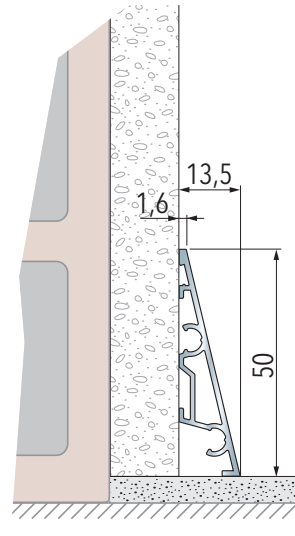
- ▶ MINIMALNA WIELKOŚĆ ZAMÓWIENIA: 10 SZT. JEDNEGO RODZAJU WYKOŃCZENIA. NISPEŁNIENIE MINIMUM SKUTKUJE DOLICZENIEM 50 ZŁ NETTO / 61,50 ZŁ BRUTTO DO CENY KAŻDEGO ASORTYMENTU NISPEŁNIAJĄCEGO WYMOGU.
- ▶ MALOWANIE PÓŁMAT 10-12 GLOSS LAKIER WODNY
- ▶ MALOWANIE S-MAT 4-5 GLOSS LAKIER WODNY

# LISTWA PRZYPODŁOGOWA DELTA

## RODZAJE LISTEW

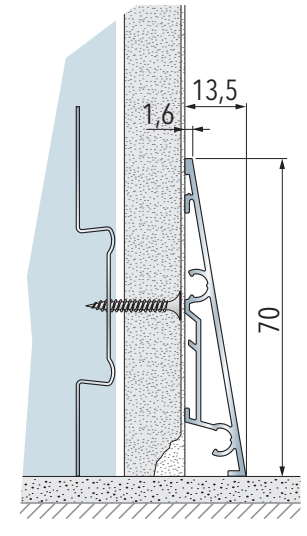


WYSOKOŚĆ 50 mm



Delta listwa przypodłogowa montowana do ściany murowanej.

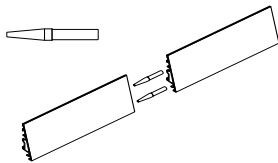
WYSOKOŚĆ 70 mm



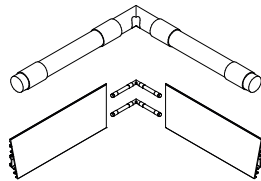
Delta listwa przypodłogowa montowana do ściany gips-karton.

## ADAPTERY LISTEW ORAZ ŁĄCZNIKI

ADAPTERY ORAZ ŁĄCZNIKI PROSTE

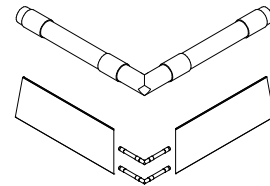


ADAPTERY ORAZ ŁĄCZNIKI KĄTOWE



ADAPTERY WEWNĘTRZNE

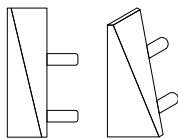
ADAPTERY ORAZ ŁĄCZNIKI KĄTOWE



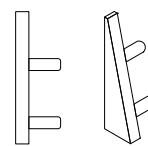
ADAPTERY ZEWNĘTRZNE

## PROFILE KRAŃCOWE (komplet = 1x lewy oraz 1x prawy)

PROFILE KRAŃCOWE STOŻKOWE



PROFIL KRAŃCOWY PŁASKI



## KOLORYSTYKA




CHAMPAGNE




BRONZE



TOBACCO



BIAŁY RAL 9010



PODKŁAD

# LISTWA PRZYPODŁOGOWA DELTA

## KOLORYSTYKA

PODKŁAD	RAL 9010	CHAMPAGNE	BRONZE	TOBACCO
---------	----------	-----------	--------	---------

## LISTWA ALUMINIOWA DELTA DŁUGOŚĆ 2000 mm

KOD	RODZAJ	CENA	
		NETTO	BRUTTO
EBDE50_0	H=50 - PODKŁAD - RAL 9010 - CHAMPAGNE - BRONZE - TOBACCO	190 zł	233,75 zł
EBDE70_0	H=70 - PODKŁAD - RAL 9010 - CHAMPAGNE - BRONZE - TOBACCO	235 zł	289,50 zł

NALEŻY UZUPEŁNIĆ KOD ( \_ ) ODPOWIEDNIAJĄ LITERĄ : A= Podkład B= RAL 9010 C= CHAMPAGNE D= BRONZE E= TOBACCO  
Przykład : kod EBDE50**C0** listwa dł.2m H=50 mm kolor CHAMPAGNE

## PROFILE KRAŃCOWE

KOD	RODZAJ	CENA	
		NETTO	BRUTTO
EBDG50_0	PROFIL KRAŃCOWY STOŻKOWY KOMPLET: 1 szt. LEWY, 1 szt. PRAWY	135 zł	166,05 zł
EBDG50_1	PROFIL KRAŃCOWY PŁASKI KOMPLET: 1 szt. LEWY, 1 szt. PRAWY	135 zł	166,05 zł
EBDG70_0	PROFIL KRAŃCOWY STOŻKOWY KOMPLET: 1 szt. LEWY, 1 szt. PRAWY	160 zł	196,80 zł
EBDG70_1	PROFIL KRAŃCOWY PŁASKI KOMPLET: 1 szt. LEWY, 1 szt. PRAWY	160 zł	196,80 zł

NALEŻY UZUPEŁNIĆ KOD ( \_ ) ODPOWIEDNIAJĄ LITERĄ : A= Podkład B= RAL 9010 C= CHAMPAGNE D= BRONZE E= TOBACCO  
Przykład : kod EBDG50**C0** listwa dł.2m H=50 mm kolor CHAMPAGNE

## ŁĄCZNIKI DO POŁĄCZENIA LISTEW DELTA

KOD	RODZAJ	CENA	
		NETTO	BRUTTO
EBSG006	ŁĄCZNIK PROSTY (2 szt.)	3 zł	3,69 zł
EBSG007	ŁĄCZNIK NAROŻNY WEWNĘTRZNY LUB ZEWNĘTRZNY (2 szt.)	7 zł	8,61 zł

## ADAPTERY NAROŻNE WRAZ Z ŁĄCZNIKAMI

KOD	RODZAJ	CENA	
		NETTO	BRUTTO
EBDA50_0	ADAPTERY WEWNĘTRZNE H=50 mm WRAZ Z ŁĄCZNIKAMI (*)	260 zł	319,80 zł
EBDA50_1	ADAPTERY ZEWNĘTRZNE H=50 mm WRAZ Z ŁĄCZNIKAMI (*)	260 zł	319,80 zł
EBDA70_0	ADAPTERY WEWNĘTRZNE H=70 mm WRAZ Z ŁĄCZNIKAMI (*)	270 zł	332,10 zł
EBDA70_1	ADAPTERY ZEWNĘTRZNE H=70 mm WRAZ Z ŁĄCZNIKAMI (*)	270 zł	332,10 zł

NALEŻY UZUPEŁNIĆ KOD ( \_ ) ODPOWIEDNIAJĄ LITERĄ : A= Podkład B= RAL 9010 C= CHAMPAGNE D= BRONZE E= TOBACCO  
Przykład : kod EBDA50**C0** łącznik wewnętrzny H=50 mm kolor CHAMPAGNE








(\*) ADAPTERY TO LISTWY DELTA O DŁUGOŚCI 160 mm DOCIĘTE POD KĄTEM 45 STOPNI.  
KOMPLET STANOWIĄ : ADAPTERY LISTWY DELTA PRAWY I LEWY ORAZ 2 SZT. ŁĄCZNIKÓW NAROŻNYCH

### UWAGI

- ▶ LISTWY ALUMINIOWE DO SAMODZIELNEGO DOCIĘCIA NA ODPOWIEDNI WYMIAR

MODEL 4007 5SQ		WYKOŃCZENIE	ROZETA	
		<b>03 - CHROM</b>		<b>MODEL 4048 5SQ</b> 65 zł netto / 79,95 zł brutto
		<b>142 - NIKIEL PERŁA</b>		
		<b>96 - CHROM SATYNA</b>		<b>MODEL 4049 5SQ</b> 65 zł netto / 79,95 zł brutto
		<b>153 - CZARNY</b>		<b>MODEL 4040 5SQ</b> 95 zł netto / 116,85 zł brutto
		<b>152 - BIAŁY</b>		
<b>158 - MOSIĄDZ SATYNA MAT</b> 315 zł netto / 387,45 zł brutto				

MODEL 3098 5S		WYKOŃCZENIE	ROZETA	
		<b>96 - CHROM SATYNA</b>		<b>MODEL 4045 5S</b> 60 zł netto / 73,80 zł brutto
		<b>142 - NIKIEL PERŁA</b>		
		<b>153 - CZARNY</b>		<b>MODEL 4046 5S</b> 60 zł netto / 73,80 zł brutto
		<b>152 - BIAŁY</b>		<b>MODEL 4041 5S</b> 90 zł netto / 110,70 zł brutto
<b>03 - CHROM</b> 220 zł netto / 270,60 zł brutto				

MODEL 2275 Q		WYKOŃCZENIE	ROZETA	
		<b>142 - NIKIEL PERŁA</b>		<b>MODEL 1998 Q</b> 70 zł netto / 86,10 zł brutto
		<b>96 - CHROM SATYNA</b>		
		<b>153 - CZARNY</b>		<b>MODEL 1999 Q</b> 70 zł netto / 86,10 zł brutto
<b>03 - CHROM</b> 185 zł netto / 227,55 zł brutto				<b>MODEL 801 Q</b> 95 zł netto / 116,85 zł brutto

Zdjęcia przedstawione na stronie są zdjęciami podglądowymi

# APRILE

MODEL PINA Q-SLIM 7 mm	WYKOŃCZENIE	ROZETA
	 <p><b>CHROM SATYNOWY SC</b></p>	 <p><b>AS Q 7S OB</b> 75 zł netto / 92,25 zł brutto</p>
	 <p><b>CZARNY MAT BK</b></p>	
	 <p><b>MIEDZIANY PN PVD</b></p>	 <p><b>AS Q 7S WC</b> 120 zł netto / 147,60 zł brutto</p>
	<p><b>CHROM POLEROWANY LC</b> 265 zł netto / 325,95 zł brutto</p>	

MODEL DALIA R-SLIM 7 mm	WYKOŃCZENIE	ROZETA
	 <p><b>CHROM SATYNA SC</b></p>	 <p><b>AS R 7S OB</b> 75 zł netto / 92,25 zł brutto</p>
	 <p><b>CHROM POLEROWANY LC</b></p>	
	 <p><b>MIEDZIANY PN PVD</b></p>	 <p><b>AS R 7S WC</b> 120 zł netto / 147,60 zł brutto</p>
	<p><b>CZARNY MATOWY BK</b> 265 zł netto / 325,95 zł brutto</p>	
		 <p><b>ZŁOTY MATOWY KG</b></p>

MODEL ARABIS R-SLIM	WYKOŃCZENIE	ROZETA
	 <p><b>CHROM POLEROWANY CP</b></p>	 <p><b>ATR 7S OB</b> 65 zł netto / 79,95 zł brutto</p>
	 <p><b>ZŁOTY POLEROWANY PVD</b></p>	
	 <p><b>CZARNY MATOWY BLACK</b></p>	 <p><b>ATR 7S WC</b> 120 zł netto / 147,60 zł brutto</p>
	<p><b>CHROM SATYNA MSC</b> 165 zł netto / 202,95 zł brutto</p>	

Zdjęcia przedstawione na stronie są zdjęciami podglądowymi

WAVE



KLAMKA WPUSZCZANA

SATYNA CHROM		CZARNY		BIAŁY	
KOD	NETTO / BRUTTO	KOD	NETTO / BRUTTO	KOD	NETTO / BRUTTO
ROSW55CS1	930 zł / 1 143,90 zł	ROSW55NO1	930 zł / 1 143,90 zł	ROSW55BO1	930 zł / 1 143,90 zł



KLAMKA WPUSZCZANA ZAMEK WC

SATYNA CHROM		CZARNY		BIAŁY	
KOD	NETTO / BRUTTO	KOD	NETTO / BRUTTO	KOD	NETTO / BRUTTO
ROSW55CS2	990 zł / 1 217,50 zł	ROSW55NO2	990 zł / 1 217,50 zł	ROSW55BO2	990 zł / 1 217,50 zł



KLAMKA WPUSZCZANA ZAMEK PATENTOWY

SATYNA CHROM		CZARNY		BIAŁY	
KOD	NETTO / BRUTTO	KOD	NETTO / BRUTTO	KOD	NETTO / BRUTTO
ROSW55CS4	930 zł / 1 143,90 zł	ROSW55NO4	930 zł / 1 143,90 zł	ROSW55BO4	930 zł / 1 143,90 zł

Zdjęcia przedstawione na stronie są zdjęciami podglądowymi

Klamka sprzedawana jest w komplecie z kompatybilnym zamkiem.


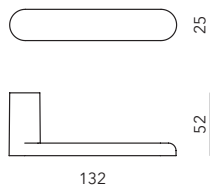
## KLAMKA PURE - kolekcja Nuda firmy Verum Italy

## KLAMKA



SREBRNY MAT (SATYNA)

NETTO	BRUTTO
300 zł	369 zł



RAL 9010 BIAŁY


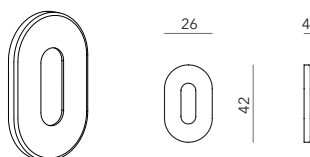
NETTO	BRUTTO
295 zł	362,85 zł

## KLAMKA Z ROZETĄ NA KLUCZ



SREBRNY MAT (SATYNA)


NETTO	BRUTTO
375 zł	461,25 zł



RAL 9010 BIAŁY


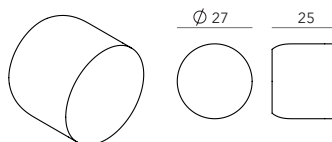
NETTO	BRUTTO
375 zł	461,25 zł

## ZAMEK Z ROZETĄ WC



SREBRNY MAT (SATYNA)

NETTO	BRUTTO
480 zł	590,40 zł



RAL 9010 BIAŁY

NETTO	BRUTTO
480 zł	590,40 zł


Zdjęcia przedstawione na stronie są zdjęciami podglądowymi

## UWAGI


- ▶ BRAK MOŻLIWOŚCI ZASTOSOWANIA PRZY DRZWIACH Z LUSTREM LUB TAFLĄ SZKLANĄ
- ▶ OTWÓR POD KLAMKĘ - MAX FI=21 MM

## ECLISSE 40+uno


## KLAMKA



CHAMPAGNE




BRONZE



TOBACCO



RAL 9010 BIAŁY



CHROM SATYNA

NETTO	BRUTTO
670 zł	824,10 zł

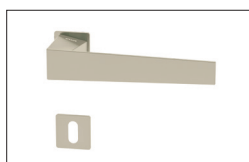
NETTO	BRUTTO
670 zł	824,10 zł

NETTO	BRUTTO
610 zł	750,30 zł

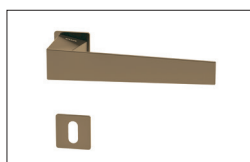
NETTO	BRUTTO
610 zł	750,30 zł

NETTO	BRUTTO
610 zł	750,30 zł


## KLAMKA Z ROZETĄ NA KLUCZ




CHAMPAGNE



BRONZE



TOBACCO



RAL 9010 BIAŁY



CHROM SATYNA

NETTO	BRUTTO
850 zł	1 045,50 zł


NETTO	BRUTTO
850 zł	1 045,50 zł

NETTO	BRUTTO
750 zł	922,50 zł

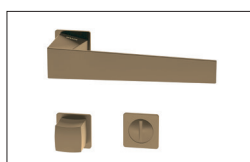
NETTO	BRUTTO
750 zł	922,50 zł

NETTO	BRUTTO
750 zł	922,50 zł


## KLAMKA Z ROZETĄ WC



CHAMPAGNE



BRONZE



TOBACCO



RAL 9010 BIAŁY



CHROM SATYNA

NETTO	BRUTTO
990 zł	1 217,70 zł

NETTO	BRUTTO
990 zł	1 217,70 zł

NETTO	BRUTTO
990 zł	1 217,70 zł

NETTO	BRUTTO
990 zł	1 217,70 zł

NETTO	BRUTTO
990 zł	1 217,70 zł

Zdjęcia przedstawione na stronie są zdjęciami podglądowymi

## UWAGI

- ▶ BRAK MOŻLIWOŚCI ZASTOSOWANIA PRZY DRZWIACH Z LUSTREM, SZKŁEM MALOWANYM LUB LACOBEMEM
- ▶ OTWÓR POD KLAMKĘ - MAX FI=21 MM

ZANTE



OSZCZĘDNOŚCIOWA		Z POKRĘTŁEM TYPU WC	
CHROM SATYNA			
NETTO	BRUTTO	NETTO	BRUTTO
450 zł	553,50 zł	580 zł	713,40 zł

ECLISSE 40+uno



OSZCZĘDNOŚCIOWA		Z POKRĘTŁEM TYPU WC	
CHROM SATYNA			
NETTO	BRUTTO	NETTO	BRUTTO
720 zł	885,60 zł	830 zł	1 020,90 zł

OSZCZĘDNOŚCIOWA		Z POKRĘTŁEM TYPU WC	
CHAMPAGNE			
NETTO	BRUTTO	NETTO	BRUTTO
450 zł	553,50 zł	580 zł	713,40 zł

OSZCZĘDNOŚCIOWA		Z POKRĘTŁEM TYPU WC	
CHAMPAGNE			
NETTO	BRUTTO	NETTO	BRUTTO
720 zł	885,60 zł	830 zł	1 020,90 zł

OSZCZĘDNOŚCIOWA		Z POKRĘTŁEM TYPU WC	
BRONZE			
NETTO	BRUTTO	NETTO	BRUTTO
450 zł	553,50 zł	580 zł	713,40 zł

OSZCZĘDNOŚCIOWA		Z POKRĘTŁEM TYPU WC	
BRONZE			
NETTO	BRUTTO	NETTO	BRUTTO
720 zł	885,60 zł	830 zł	1 020,90 zł

OSZCZĘDNOŚCIOWA		Z POKRĘTŁEM TYPU WC	
TOBACCO			
NETTO	BRUTTO	NETTO	BRUTTO
450 zł	553,50 zł	580 zł	713,40 zł

OSZCZĘDNOŚCIOWA		Z POKRĘTŁEM TYPU WC	
TOBACCO			
NETTO	BRUTTO	NETTO	BRUTTO
720 zł	885,60 zł	830 zł	1 020,90 zł

OSZCZĘDNOŚCIOWA		Z POKRĘTŁEM TYPU WC	
RAL 9010 BIAŁY			
NETTO	BRUTTO	NETTO	BRUTTO
450 zł	553,50 zł	580 zł	713,40 zł

OSZCZĘDNOŚCIOWA		Z POKRĘTŁEM TYPU WC	
RAL 9010 BIAŁY			
NETTO	BRUTTO	NETTO	BRUTTO
720 zł	885,60 zł	830 zł	1 020,90 zł

Zdjęcia przedstawione na stronie są zdjęciami podglądowymi

## KOLEKCJA OKŁADZINY KAMIENNEJ STONE



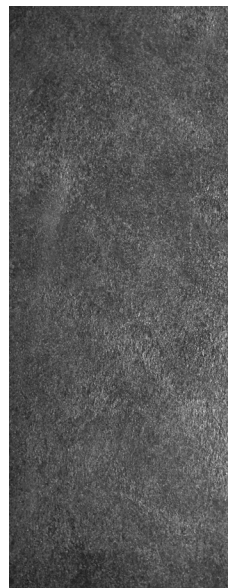
**SILVER GRAY**  
krawędź RAL 7015



**GOLD GREEN**  
krawędź RAL 7015



**SILVER SHINE**  
krawędź RAL 7015



**SILVER GALAXY**  
krawędź RAL 7015



**JERRA GREEN**  
krawędź RAL 7015



**BLACK LINE**  
krawędź RAL 7015



**BLACK SLATE**  
krawędź RAL 7015



**BURNING FOREST**  
krawędź RAL 7006



**SANDY**  
krawędź RAL 7006



**AUTUMN WHITE**  
krawędź RAL 7006

Warstwa dekoracyjna forniru kamiennego jest w 100% naturalna co skutkuje unikatowością i niepowtarzalnością arkuszy okleiny.  
Zdjęcia przedstawione na stronie są zdjęciami poglądowymi.



# VETRO

## DRZWI ROZWIERANE SZKLANE VETRO

grubość drzwi 8 mm

| zawiasy ANSELM ISTAR | Profil aluminiowy VETRO | zamek do szkła

### INDEX

OŚCIEŻNICA ALUMINIOWA 116

PROFIL ALUMINIOWY VETRO 117



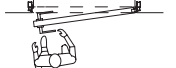
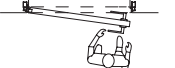
OKUCIA 118

SZKŁO HARTOWANE 119

RODZAJE WZORÓW 121

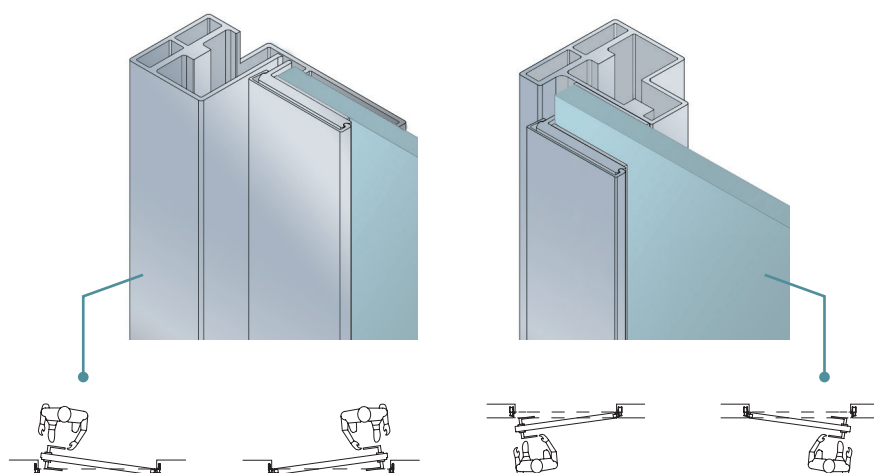


OŚCIEŻNICA ALUMINIOWA

OŚCIEŻNICA ALUMINIOWA					
WYMIARY STANDARDOWE					
	DO WEWNĄTRZ LEWE	DO WEWNĄTRZ PRAWO	NA ZEWNĄTRZ PRAWO	NA ZEWNĄTRZ LEWE	
					
ŚWIATŁO PRZEJŚCIA L x H w mm	KOD	KOD	KOD	KOD	CENA netto/brutto
600x2020/2009	VOWL 600/2020	VOWP 600/2020	VOZP 600/2009	VOZL 600/2009	1010 zł / 1242,30 zł
700x2020/2009	VOWL 700/2020	VOWP 700/2020	VOZP 700/2009	VOZL 700/2009	1010 zł / 1242,30 zł
800x2020/2009	VOWL 800/2020	VOWP 800/2020	VOZP 800/2009	VOZL 800/2009	1010 zł / 1242,30 zł
900x2020/2009	VOWL 900/2020	VOWP 900/2020	VOZP 900/2009	VOZL 900/2009	1010 zł / 1242,30 zł
600x2100/2089	VOWL 600/2100	VOWP 600/2100	VOZP 600/2089	VOZL 600/2089	1190 zł / 1463,70 zł
700x2100/2089	VOWL 700/2100	VOWP 700/2100	VOZP 700/2089	VOZL 700/2089	1190 zł / 1463,70 zł
800x2100/2089	VOWL 800/2100	VOWP 800/2100	VOZP 800/2089	VOZL 800/2089	1190 zł / 1463,70 zł
900x2100/2089	VOWL 900/2100	VOWP 900/2100	VOZP 900/2089	VOZL 900/2089	1190 zł / 1463,70 zł
600x2200/2189	VOWL 600/2200	VOWP 600/2200	VOZP 600/2189	VOZL 600/2189	1330 zł / 1635,90 zł
700x2200/2189	VOWL 700/2200	VOWP 700/2200	VOZP 700/2189	VOZL 700/2189	1330 zł / 1635,90 zł
800x2200/2189	VOWL 800/2200	VOWP 800/2200	VOZP 800/2189	VOZL 800/2189	1330 zł / 1635,90 zł
900x2200/2189	VOWL 900/2200	VOWP 900/2200	VOZP 900/2189	VOZL 900/2189	1330 zł / 1635,90 zł
600x2300/2289	VOWL 600/2300	VOWP 600/2300	VOZP 600/2289	VOZL 600/2289	1470 zł / 1808,10 zł
700x2300/2289	VOWL 700/2300	VOWP 700/2300	VOZP 700/2289	VOZL 700/2289	1470 zł / 1808,10 zł
800x2300/2289	VOWL 800/2300	VOWP 800/2300	VOZP 800/2289	VOZL 800/2289	1470 zł / 1808,10 zł
900x2300/2289	VOWL 900/2300	VOWP 900/2300	VOZP 900/2289	VOZL 900/2289	1470 zł / 1808,10 zł
600x2400/2389	VOWL 600/2400	VOWP 600/2400	VOZP 600/2389	VOZL 600/2389	1510 zł / 1857,30 zł
700x2400/2389	VOWL 700/2400	VOWP 700/2400	VOZP 700/2389	VOZL 700/2389	1510 zł / 1857,30 zł
800x2400/2389	VOWL 800/2400	VOWP 800/2400	VOZP 800/2389	VOZL 800/2389	1510 zł / 1857,30 zł
900x2400/2389	VOWL 900/2400	VOWP 900/2400	VOZP 900/2389	VOZL 900/2389	1510 zł / 1857,30 zł

- ▶ MALOWANIE OŚCIEŻNICY W KOLORZE RAL DOPLĄTA + 23% (DOTYCZY ELEMENTÓW WIDOCZNYCH PO ZAMONTOWANIU ZGODNIE Z INSTRUKCJĄ MONTAŻU)
- ▶ KOMPLET NA WYMIAR L INNY NIŻ W CENNIKU DOPLĄTA + 20% (CENĄ BAZOWĄ JEST CENA OŚCIEŻNICY, Z KTÓREJ WYKONANE JEST CIĘCIE)

## PROFIL ALUMINIOWY VETRO





### PROFIL ALUMINIOWY VETRO

WYMIARY STANDARDOWE

DO WEWNĄTRZ LEWE	DO WEWNĄTRZ PRAWO	NA ZEWNĄTRZ PRAWO	NA ZEWNĄTRZ LEWE
------------------	-------------------	-------------------	------------------



ŚWIATŁO PRZEJŚCIA L x H w mm	KOD	KOD	KOD	KOD	CENA netto/brutto
600x2020/2009	VPWL 600/2020	VPWP 600/2020	VPZP 600/2009	VPZL 600/2009	880 zł / 1082,40 zł
700x2020/2009	VPWL 700/2020	VPWP 700/2020	VPZP 700/2009	VPZL 700/2009	880 zł / 1082,40 zł
800x2020/2009	VPWL 800/2020	VPWP 800/2020	VPZP 800/2009	VPZL 800/2009	880 zł / 1082,40 zł
900x2020/2009	VPWL 900/2020	VPWP 900/2020	VPZP 900/2009	VPZL 900/2009	880 zł / 1082,40 zł
600x2100/2089	VPWL 600/2100	VPWP 600/2100	VPZP 600/2089	VPZL 600/2089	920 zł / 1131,60 zł
700x2100/2089	VPWL 700/2100	VPWP 700/2100	VPZP 700/2089	VPZL 700/2089	920 zł / 1131,60 zł
800x2100/2089	VPWL 800/2100	VPWP 800/2100	VPZP 800/2089	VPZL 800/2089	920 zł / 1131,60 zł
900x2100/2089	VPWL 900/2100	VPWP 900/2100	VPZP 900/2089	VPZL 900/2089	920 zł / 1131,60 zł
600x2200/2189	VPWL 600/2200	VPWP 600/2200	VPZP 600/2189	VPZL 600/2189	960 zł / 1180,80 zł
700x2200/2189	VPWL 700/2200	VPWP 700/2200	VPZP 700/2189	VPZL 700/2189	960 zł / 1180,80 zł
800x2200/2189	VPWL 800/2200	VPWP 800/2200	VPZP 800/2189	VPZL 800/2189	960 zł / 1180,80 zł
900x2200/2189	VPWL 900/2200	VPWP 900/2200	VPZP 900/2189	VPZL 900/2189	960 zł / 1180,80 zł
600x2300/2289	VPWL 600/2300	VPWP 600/2300	VPZP 600/2289	VPZL 600/2289	990 zł / 1217,70 zł
700x2300/2289	VPWL 700/2300	VPWP 700/2300	VPZP 700/2289	VPZL 700/2289	990 zł / 1217,70 zł
800x2300/2289	VPWL 800/2300	VPWP 800/2300	VPZP 800/2289	VPZL 800/2289	990 zł / 1217,70 zł
900x2300/2289	VPWL 900/2300	VPWP 900/2300	VPZP 900/2289	VPZL 900/2289	990 zł / 1217,70 zł
600x2400/2389	VPWL 600/2400	VPWP 600/2400	VPZP 600/2389	VPZL 600/2389	1020 zł / 1254,60 zł
700x2400/2389	VPWL 700/2400	VPWP 700/2400	VPZP 700/2389	VPZL 700/2389	1020 zł / 1254,60 zł
800x2400/2389	VPWL 800/2400	VPWP 800/2400	VPZP 800/2389	VPZL 800/2389	1020 zł / 1254,60 zł
900x2400/2389	VPWL 900/2400	VPWP 900/2400	VPZP 900/2389	VPZL 900/2389	1020 zł / 1254,60 zł

## OKUCIA DO DRZWI

ZAWIASY + ZAŚLEPKI + ZAMEK MAGNETYCZNY Z BLACHĄ  
+ KLAMKA + USZCZELKA + WKRETY



Uszczelka, SCHLEGEL AQUAMAC  
911 biała, czarna lub szara




Zamek magnetyczny w wersji  
oszczędnościowej lub na wkładkę



Komplet  
wkretów



Blacha  
zaczepowa



Zaślepka  
na zawiasy      Zawiasy  
ANSELMI ISTAR



Klamka

### RODZAJE WKŁADEK



Wkładka do zamka WC z gałką  
NTW01WC-NA , rozm. 25Gx17



Wkładka do zamka WC z gałką  
NTW02WC-NA , rozm. 25Gx17



Wkładka do zamka klucz-klucz  
NTW03KK-SS , rozm. 25x25

KOD	ASORTYMENT	CENA
OPFER 36	OKUCIA Z ZAMKIEM OSZCZĘDNOŚCIOWYM , wys. 2009/2020	590 zł netto/725,70 zł brutto
OPFER 37	OKUCIA Z ZAMKIEM NA WKŁADKĘ , wys. 2009/2020	590 zł netto/725,70 zł brutto
OPFER 38	OKUCIA Z ZAMKIEM OSZCZĘDNOŚCIOWYM , wys.2089/2100 , 2189/2200	680 zł netto/836,40 zł brutto
OPFER 39	OKUCIA Z ZAMKIEM NA WKŁADKĘ , wys. 2089/2100 . 2189/2200	680 zł netto/836,40 zł brutto
OPFER 40	OKUCIA Z ZAMKIEM OSZCZĘDNOŚCIOWYM , wys. 2289/2300 , 2389/2400	740 zł netto/910,20 zł brutto
OPFER 41	OKUCIA Z ZAMKIEM NA WKŁADKĘ , wys. 2289/2300 , 2389/2400	740 zł netto/910,20 zł brutto
NTW01WC-NA	WKŁADKA DO ZAMKA WC Z GAŁKĄ	100 zł netto/ 123,00 zł brutto
NTW02WC-NA	WKŁADKA DO ZAMKA WC Z GAŁKĄ	100 zł netto/ 123,00 zł brutto
NTW03KK-SS	WKŁADKA DO ZAMKA KLUCZ - KLUCZ	80 zł netto/ 98,40 zł brutto

## SZKŁO HARTOWANE DO OŚCIEŻNIC VETRO O WYMIARACH STANDARDOWYCH



ŚWIATŁO PRZEJŚCIA LxH w mm	FLOAT SATYNA DECORMAT gr. 8 mm	FLOAT PRZETROCZYSTA gr. 8 mm	BRĄZOWA PRZETROCZYSTA gr. 8 mm
600x2009/2020	890 zł netto / 1094,70 zł brutto	800 zł netto / 984,00 zł brutto	960 zł netto / 1180,80 zł brutto
700x2009/2020	1040 zł netto / 1279,20 zł brutto	940 zł netto / 1156,20 zł brutto	1120 zł netto / 1377,60 zł brutto
800x2009/2020	1180 zł netto / 1451,40 zł brutto	1070 zł netto / 1316,10 zł brutto	1280 zł netto / 1574,40 zł brutto
900x2009/2020	1330 zł netto / 1635,90 zł brutto	1210 zł netto / 1488,30 zł brutto	1440 zł netto / 1771,20 zł brutto
600x2089/2100	930 zł netto / 1143,90 zł brutto	840 zł netto / 1033,20 zł brutto	1010 zł netto / 1242,30 zł brutto
700x2089/2100	1090 zł netto / 1340,70 zł brutto	990 zł netto / 1217,70 zł brutto	1180 zł netto / 1451,40 zł brutto
800x2089/2100	1240 zł netto / 1525,20 zł brutto	1130 zł netto / 1389,90 zł brutto	1340 zł netto / 1648,20 zł brutto
900x2089/2100	1400 zł netto / 1722,00 zł brutto	1270 zł netto / 1562,10 zł brutto	1510 zł netto / 1857,30 zł brutto
600x2189/2200	980 zł netto / 1205,40 zł brutto	880 zł netto / 1082,40 zł brutto	1060 zł netto / 1303,80 zł brutto
700x2189/2200	1140 zł netto / 1402,20 zł brutto	1030 zł netto / 1266,90 zł brutto	1230 zł netto / 1512,90 zł brutto
800x2189/2200	1300 zł netto / 1599,00 zł brutto	1180 zł netto / 1451,40 zł brutto	1410 zł netto / 1734,30 zł brutto
900x2189/2200	1470 zł netto / 1808,10 zł brutto	1330 zł netto / 1635,90 zł brutto	1580 zł netto / 1943,40 zł brutto
600x2289/2300	1020 zł netto / 1254,60 zł brutto	930 zł netto / 1143,90 zł brutto	1100 zł netto / 1353,00 zł brutto
700x2289/2300	1190 zł netto / 1463,70 zł brutto	1080 zł netto / 1328,40 zł brutto	1290 zł netto / 1586,70 zł brutto
800x2289/2300	1360 zł netto / 1672,80 zł brutto	1230 zł netto / 1512,90 zł brutto	1470 zł netto / 1808,10 zł brutto
900x2289/2300	1530 zł netto / 1881,90 zł brutto	1390 zł netto / 1709,70 zł brutto	1660 zł netto / 2041,80 zł brutto
600x2389/2400	1070 zł netto / 1316,10 zł brutto	970 zł netto / 1193,10 zł brutto	1150 zł netto / 1414,50 zł brutto
700x2389/2400	1240 zł netto / 1525,20 zł brutto	1130 zł netto / 1389,90 zł brutto	1230 zł netto / 1512,90 zł brutto
800x2389/2400	1420 zł netto / 1746,60 zł brutto	1290 zł netto / 1586,70 zł brutto	1540 zł netto / 1894,20 zł brutto
900x2389/2400	1600 zł netto / 1968,00 zł brutto	1450 zł netto / 1783,50 zł brutto	1730 zł netto / 2127,90 zł brutto

## SZKŁO HARTOWANE DO OŚCIEŻNIC VETRO O WYMIARACH STANDARDOWYCH



ŚWIATŁO PRZEJŚCIA LxH w mm	SATYNA OPTIWHITE gr. 8 mm	PRZEZROCZYSTE OPTIWHITE gr. 8 mm	DECORMAT GRAFIT gr. 8 mm	GRAFIT PRZEZROCZYSTA gr. 8 mm
600x2009/2020	990 zł netto / 1217,70 zł brutto	890 zł netto / 1094,70 zł brutto	1060 zł netto / 1303,80 zł brutto	960 zł netto / 1180,80 zł brutto
700x2009/2020	1150 zł netto / 1414,50 zł brutto	1020 zł netto / 1254,60 zł brutto	1230 zł netto / 1512,90 zł brutto	1120 zł netto / 1377,60 zł brutto
800x2009/2020	1310 zł netto / 1611,30 zł brutto	1170 zł netto / 1439,10 zł brutto	1410 zł netto / 1734,30 zł brutto	1280 zł netto / 1574,40 zł brutto
900x2009/2020	1480 zł netto / 1820,40 zł brutto	1310 zł netto / 1611,30 zł brutto	1580 zł netto / 1943,40 zł brutto	1440 zł netto / 1771,20 zł brutto
600x2089/2100	1030 zł netto / 1266,90 zł brutto	920 zł netto / 1131,60 zł brutto	1110 zł netto / 1365,30 zł brutto	1010 zł netto / 1242,30 zł brutto
700x2089/2100	1210 zł netto / 1488,30 zł brutto	1070 zł netto / 1316,10 zł brutto	1290 zł netto / 1586,70 zł brutto	1180 zł netto / 1451,40 zł brutto
800x2089/2100	1380 zł netto / 1697,40 zł brutto	1230 zł netto / 1512,90 zł brutto	1480 zł netto / 1820,40 zł brutto	1340 zł netto / 1648,20 zł brutto
900x2089/2100	1550 zł netto / 1906,50 zł brutto	1380 zł netto / 1697,40 zł brutto	1660 zł netto / 2041,80 zł brutto	1510 zł netto / 1857,30 zł brutto
600x2189/2200	1080 zł netto / 1328,40 zł brutto	960 zł netto / 1180,80 zł brutto	1160 zł netto / 1426,80 zł brutto	1060 zł netto / 1303,80 zł brutto
700x2189/2200	1260 zł netto / 1549,80 zł brutto	1120 zł netto / 1377,60 zł brutto	1360 zł netto / 1672,80 zł brutto	1230 zł netto / 1512,90 zł brutto
800x2189/2200	1440 zł netto / 1771,20 zł brutto	1290 zł netto / 1586,70 zł brutto	1550 zł netto / 1906,50 zł brutto	1410 zł netto / 1734,30 zł brutto
900x2189/2200	1620 zł netto / 1992,60 zł brutto	1450 zł netto / 1783,50 zł brutto	1740 zł netto / 2140,20 zł brutto	1580 zł netto / 1943,40 zł brutto
600x2289/2300	1130 zł netto / 1389,90 zł brutto	1010 zł netto / 1242,30 zł brutto	1210 zł netto / 1488,30 zł brutto	1100 zł netto / 1353,00 zł brutto
700x2289/2300	1320 zł netto / 1623,60 zł brutto	1180 zł netto / 1451,40 zł brutto	1420 zł netto / 1746,60 zł brutto	1290 zł netto / 1586,70 zł brutto
800x2289/2300	1510 zł netto / 1857,30 zł brutto	1340 zł netto / 1648,20 zł brutto	1620 zł netto / 1992,60 zł brutto	1470 zł netto / 1808,10 zł brutto
900x2289/2300	1700 zł netto / 2091,00 zł brutto	1510 zł netto / 1857,30 zł brutto	1820 zł netto / 2238,60 zł brutto	1660 zł netto / 2041,80 zł brutto
600x2389/2400	1180 zł netto / 1451,40 zł brutto	1050 zł netto / 1291,50 zł brutto	1270 zł netto / 1562,10 zł brutto	1150 zł netto / 1414,50 zł brutto
700x2389/2400	1380 zł netto / 1697,40 zł brutto	1230 zł netto / 1512,90 zł brutto	1480 zł netto / 1820,40 zł brutto	1350 zł netto / 1660,50 zł brutto
800x2389/2400	1570 zł netto / 1931,10 zł brutto	1400 zł netto / 1722,00 zł brutto	1690 zł netto / 2078,70 zł brutto	1540 zł netto / 1894,20 zł brutto
900x2389/2400	1770 zł netto / 2177,10 zł brutto	1580 zł netto / 1943,40 zł brutto	1900 zł netto / 2337,00 zł brutto	1730 zł netto / 2127,90 zł brutto

▶ PIASKOWANIE JEDNOSTRONNE WZORU NA TAFLACH wg. KATALOGU ECLISSE + 500 zł NETTO / 615 zł BRUTTO

▶ SZKŁO WYKONANE Z NORMĄ PN-EN 1215-1 SZKŁO W BUDOWNICTWIE, TERMICZNIE HARTOWANE




AQUA



AQUA MARINA



ALGHE



BLOW




BOLLE



CANNE AL VENTO




CROSSING



CUNEGONDA




CUNEI




DEDALO




FALL




GEO



GREEN




HAYLIN



IBISCUS




IBISCUS 2



INFINITO



INTERRUZIONE



MACHU PICCHU



MIRAGE



NIK




OPALE




PULL




QUATRY




REGOLA



RIFLESSI



SHANGHAI




SPACE AGE 1




SPACE AGE




SPRING



TRAME



TRIA



TROPICI

(\*\*) podcięcie wentylacyjne lub otwory do tulei wentylacyjnych nie spełniają wymogów powierzchni wentylacyjnej wg prawa budowlanego (0,022m<sup>2</sup>). Aby spełnić ten wymóg należy dokonać odpowiedniego skrótu skrzydła od dołu. Informacje o możliwości oraz wartości skrótu danego modelu drzwi skonsultuj z Działem Technicznym.

Ceny w katalogu podane są w PLN. Cennik obowiązuje od dnia **01.07.2023**

Informacje odnośnie gwarancji zawarte są w karcie gwarancyjnej oraz instrukcji montażu. Informacje odnośnie przeznaczenia i zasad użytkowania drzwi zawarte są w Zasadach Użytkowania Drzwi. Dokumenty dostępne są na stronie internetowej [www.eclisse.pl](http://www.eclisse.pl).

Folder nie stanowi oferty w rozumieniu prawa i jest publikowany jedynie dla celów informacyjnych. Powyższe informacje są aktualne w chwili ukazania się niniejszej publikacji. Prowadząc politykę ciągłego rozwoju Eclisse Polska sp. z o.o. zastrzega sobie prawo do zmian i ulepszeń produktów przedstawionych w folderze bez uprzedniego powiadomienia. Kolorystyka przedstawiona w katalogu może się różnić od rzeczywistej. Eclisse Polska sp. z o.o. zastrzega sobie prawo do błędów w druku.

Eclisse Polska Sp. z o.o. zastrzega sobie prawo naliczenia kosztów transportu w przypadku:

- braku minimum logistycznego 500 zł netto (kwota po nadaniu rabatu);
- wysyłki towaru pod adres inny niż siedziba firmy, salon lub magazyn zamawiającego;
- wysyłki towaru o niestandardowych gabarytach.



**ECLISSE Polska Sp. z o.o.**  
83-112 Lubiszewo, Rokitki ul. Tczewska 4A  
Tel. + 48 58 531 19 95 - Fax +48 58 532 25 78  
**[eclisse@eclisse.pl](mailto:eclisse@eclisse.pl)** - **[www.eclisse.pl](http://www.eclisse.pl)**  
**[drzwirozwierane@eclisse.pl](mailto:drzwirozwierane@eclisse.pl)**